



KOMUNALA ZAGORJE

LETNO POROČILO ZA LETO 2016



Zagorje ob Savi, marec 2017

2016



Boniteta odličnosti
Soliditet

KOMUNALA ZAGORJE, d.o.o.

Matična št.: 5073103
Bisnode d.o.o., 8.6.2016

Certifikat finančne zanesljivosti



KOMUNALA ZAGORJE, d.o.o.

Veljavnost do 10.1.2018
Prva bonitetna agencija d.o.o.



Excellent
Small & Medium Enterprises
Gospodarska zbornica Slovenije
Chamber of Commerce and Industry of Slovenia

Gospodarska Zbornica Slovenije s tem certifikatom potrjuje, da je navedeno podjetje zadostilo pogojem za izdajo certifikata. Osnova za izdajo certifikata je bonitetna ocena in redni monitoring bonitetne file COFACE Slovenija.

Chamber of Commerce and Industry of Slovenia confirms that stated company satisfies conditions for this certification. Certificate is based on credit rating and regular monitoring by COFACE Slovenia credit report issue.

KOMUNALA ZAGORJE, d.o.o.
CESTA ZMAGE 57, ZAGORJE OB SAVI, Slovenia

To certifikat je bil izdan dne 4.2.2014. Veljavnost certifikata lahko preverite s pomočjo QR koda na spletni strani: www.bv.com

This certificate was issued on Mar 03, 2014. Validity of certificate can be confirmed at any time. Please use QR code to the right to verify current validity.




Certifikat
področje
KOMUNALA ZAGORJE, d.o.o.
CESTA ZMAGE 57, 1410 ZAGORJE OB SAVI, SLOVENIJA
in lokacije sestrskih podjetij

Bureau Veritas Certification potrjuje, da je bila opravljena prenova sistema vodstva v navedeni organizaciji in da je uveden sistem vodstva skladen z zahtevami sledočega standarda

STANDARD

ISO 14001:2004

PODROČJE CERTIFICIRANJA

ZBRIRANJE IN ODVOZ ODPADKOV, OSKRBA S PITNO VODO, JAVNA RAZSVETLJAVNA, PRODUKCIJA IN DISTRIBUCIJA TOPLOTNE ENERGIJE, POGREBNE IN OČISTILNE URISJAJE IN OČIŠČANJE GROBOV V NAJEM, OČIŠČANJE IN OČIŠČENJE KOMUNALNIH ODPADKOV IN PADAVINSKIH VOD, URISJAJE IN OČIŠČENJE JAVNIH POVRŠIJ, URISJAJE IN OČIŠČENJE TRDNICE, LETNO IN ZIMSKO VZDRŽEVANJE LOKALNIH CEST

Datumi izdaje certifikata ciklus: **17/07/2014**
Pod pogojem, da organizacija upravlja svoje dejavnosti skladno s sistemom, je veljavnost tega certifikata do: **17/07/2017**
Previdni datum obnove: **18/07/2011**
Številka certifikata: **SL20490E** Izdaja: 01 Datum izdaje: **30/06/2014**




Ekvilib Inštitut in
Ministrstvo za delo, družino,
socialne zadeve in enake
možnosti podeljujeta podjetju

Javno podjetje
Komunala Zagorje, d.o.o.

Osnovni certifikat

Družini *
*** prijazno**
podjetje

Revizorski svet:
Dr. Nevenka Černigoi Sodar
Predsednica
N. Č. Sodar

Ministrstvo za delo, družino,
socialne zadeve in enake možnosti:
dr. Anja Kopac Mrak
Ministrica
AM

V Ljubljani, 15. 5. 2015






Certifikat
področje
KOMUNALA ZAGORJE, d.o.o.
CESTA ZMAGE 57, 1410 ZAGORJE OB SAVI, SLOVENIJA
in lokacije sestrskih podjetij

Bureau Veritas Certification potrjuje, da je bila opravljena prenova sistema vodstva v navedeni organizaciji in da je uveden sistem vodstva skladen z zahtevami sledočega standarda

STANDARD

ISO 9001:2008

PODROČJE CERTIFICIRANJA

ZBRIRANJE IN ODVOZ ODPADKOV, OSKRBA S PITNO VODO, JAVNA RAZSVETLJAVNA, PRODUKCIJA IN DISTRIBUCIJA TOPLOTNE ENERGIJE, POGREBNE IN OČISTILNE URISJAJE IN OČIŠČANJE GROBOV V NAJEM, OČIŠČANJE IN OČIŠČENJE KOMUNALNIH ODPADKOV IN PADAVINSKIH VOD, URISJAJE IN OČIŠČENJE JAVNIH POVRŠIJ, URISJAJE IN OČIŠČENJE TRDNICE, LETNO IN ZIMSKO VZDRŽEVANJE LOKALNIH CEST

Datumi izdaje certifikata ciklus: **18/07/2014**
Pod pogojem, da organizacija upravlja svoje dejavnosti skladno s sistemom, je veljavnost tega certifikata do: **18/07/2017**
Previdni datum obnove: **18/07/2011**
Številka certifikata: **SL20481Q** Izdaja: 01 Datum izdaje: **30/06/2014**






Komunalna Zagorje, d.o.o.

Cesta zmage 57, 1410 Zagorje ob Savi

Tel: (03) 56-67-700; Faks: (03) 56-67-714

Internet: www.komunala-zagorje.si

LETNO POROČILO ZA LETO 2016

Zagorje ob Savi, marec 2017

KAZALO VSEBINE

1. OSNOVNI PODATKI O PODJETJU	1
1.1. PREDSTAVITEV PODJETJA.....	1
1.2. DEJAVNOST DRUŽBE.....	2
1.3. PODROČJE ZAPOSLOVANJA	5
1.3.1. IZOBRAZBENA STRUKTURA (zahtevana/dejanska, stanje 31.12.2016).....	7
1.3.2. ŠTEVILO ZAPOSLENIH	7
1.3.3. ODSOTNOST Z DELA.....	8
1.3.4. JAVNA DELA OBČINE ZAGORJE OB SAVI	9
1.3.5. DRUŽINI PRIJAZNO PODJETJE	9
2. POROČILO DIREKTORJA	12
2.1. DOGODKI PO PRETEKU POSLOVNEGA LETA 2016	13
3. POSLOVNO POROČILO	14
3.1. ANALIZA POSLOVANJA DRUŽBE V LETU 2016.....	14
3.1.1. ANALIZA POSLOVANJA POSAMEZNIH DEJAVNOSTI DRUŽBE.....	16
3.1.2. ANALIZA FINANČNEGA STANJA DRUŽBE	18
3.2. IZVAJANJE GOSPODARSKIH JAVNIH SLUŽB.....	19
3.2.1. ENERGETIKA	19
3.2.1.1. Proizvodnja in distribucija toplotne energije	19
3.2.1.2. Poraba energentov	21
3.2.1.2.1. Lesna biomasa.....	21
3.2.1.2.2. ELKO.....	21
3.2.1.2.3. Električna energija.....	21
3.2.1.2.4. Poraba vode	22
3.2.1.3. Ostalo - vzdrževalna dela, investicije	22
3.2.1.3.1. Omrežje.....	22
3.2.1.3.2. Kotlarna	23
3.2.1.3.3. Meritve emisij.....	24
3.2.1.3.4. Pregled kurilnih naprav	24
3.2.1.3.5. Vzdrževalna dela v toplotnih postajah in podpostajah in na sekundarnem omrežju.....	24
3.2.2. VODOOSKRBA	25
3.2.3. ČISTILNA NAPRAVA (CČN ZAGORJE OB SAVI)	29
3.2.3.1. Male komunalne čistilne naprave.....	32
3.2.4. KANALIZACIJA	33
3.2.5. ZBIRANJE IN ODVOZ ODPADKOV	34
3.2.6. ODLAGANJE IN OBDELAVA ODPADKOV	41
3.2.7. POKOPALIŠKA IN POGREBNA DEJAVNOST	42
3.2.8. JAVNE POVRŠINE	45
3.2.9. LOKALNE CESTE.....	47
3.2.10. JAVNA RAZSVETLJAVA.....	49
3.2.11. TRŽNICA.....	50

3.3. NABAVA IN JAVNA NAROČILA.....	51
3.4. VARNOST IN ZDRAVJE PRI DELU.....	52
3.4.1. POŠKODBE PRI DELU	52
3.4.2. VARSTVO PRED POŽAROM.....	53
3.4.2.1. Pregledi in preizkusi gasilnih aparatov.....	53
3.4.2.2. Pregled zunanjega hidrantnega omrežja.....	53
3.4.2.3. Požari.....	53
4. RAČUNOVODSKI IZKAZI.....	54
4.1. BILANCA STANJA	54
4.2. IZKAZ CELOTNEGA VSEOBSEGAJOČEGA DONOSA.....	56
4.3. IZKAZ DENARNIH TOKOV – II različica	57
4.4. IZKAZ GIBANJA KAPITALA	58
4.5. IZKAZ BILANČNEGA DOBIČKA (kot priloga Izkaza gibanja kapitala)	60
4.6. PREDLOG SKLEPA SKUPŠČINE O RAZPOREDITVI BILANČNEGA DOBIČKA.....	60
4.6.1. RAZKRITJE PO SRS 32.9.	61
4.7. SKLEP SKUPŠČINE O RAZPOREDITVI BILANČNEGA DOBIČKA.....	62
5. SPLOŠNA RAZKRITJA K RAČUNOVODSKIM IZKAZOM	63
5.1. RAZKRITJA POSTAVK V RAČUNOVODSKIH IZKAZIH	63
5.2. BILANCA STANJA	64
5.3. IZKAZ CELOTNEGA VSEOBSEGAJOČEGA DONOSA.....	77
5.3.1. RAZČLENITEV STROŠKOV PO FUNKCIONALNIH SKUPINAH	87
5.3.2. ZABILANČNA EVIDENCA (72.642.531 EUR):	87
5.4. IZKAZ DENARNIH TOKOV	88
5.5. POMEMBNEJŠI KAZALNIKI POSLOVANJA IN FINANČNEGA STANJA DRUŽBE.....	89
6. DODATNA RAZKRITJA NA PODLAGI ZAHTEV SLOVENSKEGA RAČUNOVODSKEGA STANDARDA 32	90
6.1. IZKAZI POSLOVNEGA IZIDA PO DEJAVNOSTIH.....	90
6.1.1. PRIKAZ »ENOSTAVNIH« POSLOVNIH IZIDOV ZA OBVEZNE, IZBIRNE GJS IN TRŽNE DEJAVNOSTI - 2016.....	92
6.1.2. PRIKAZ »ENOSTAVNIH« POSLOVNIH IZIDOV ZA OBVEZNE, IZBIRNE GJS IN TRŽNE DEJAVNOSTI - 2015.....	93
6.2. PRIKAZ IZRAČUNAVANJA POSREDNIH STROŠKOV ZA RAZPOREJANJE NA POSAMEZNE DEJAVNOSTI IN STROŠKOVNE NOSILCE	95

7. DODATNO RAZKRITJE DEJAVNOSTI SM 40 ENERGETIKA – DISTRIBUCIJA TOPLOTE Z LASTNO PROIZVODNJO V SKLADU Z 305. čl. EZ-1	96
7.1. BILANCA STANJA – SM 40 Distribucija toplote z lastno proizvodnjo	97
7.2. IZKAZ CELOTNEGA VSEOBSEGAJOČEGA DONOSA – SM 40 Distribucija toplote z lastno proizvodnjo.....	99
7.3. IZKAZ DENARNIH TOKOV – II različica - SM 40 Distribucija toplote z lastno proizvodnjo.....	100
8. POROČILO NEODVISNEGA REVIZORJA	103



1. OSNOVNI PODATKI O PODJETJU

Družba:	JAVNO PODJETJE KOMUNALA ZAGORJE, d.o.o.
Skrajšana firma:	KOMUNALA ZAGORJE, d.o.o.
Sedež:	Cesta zmage 57, 1410 Zagorje ob Savi,
Ident.štev. za DDV:	SI 82253536
Matična številka:	5073103 000
Mat.štev.zavez. za prispevek:	5061037155
Transakcijski račun:	02338-0012342567 NLB, 6100-00009818881 DH
Telefon:	03/5667-700, 03/5667-701,
Faks:	03/5667-714,
E-naslov:	tajnistvo@komunala-zagorje.si,
Odgovorna uradna oseba:	Sandi GRČAR, direktor podjetja
Telefon:	03/5667-700, 03/5667-701
Faks:	03/5667-714
E- naslov:	sandi.grcar@komunala-zagorje.si
Spletna stran:	http://www.komunala-zagorje.si

1.1. PREDSTAVITEV PODJETJA

Ustanovitev družbe

Družba je bila ustanovljena na podlagi Odloka vseh zborov Skupščine občine Zagorje ob Savi o preoblikovanju Javnega komunalnega podjetja Zagorje ob Savi, p.o. v družbo z omejeno odgovornostjo (d.o.o.) z enim družbenikom (Uradni vestnik Zasavja, št. 9/94).

Družba je pravna naslednica Komunalno obrtnega podjetja Zagorje ob Savi, ustanovljenega z Odločbo Občinskega ljudskega odbora Zagorje ob Savi štev.: 02/1-1654/3 z dne 13.06.1958, vpisana v register gospodarskih organizacij s sklepom Okrožnega gospodarskega sodišča v Celju Fi 638/58, Rg IV 132/1 z dne 27.06.1958.

Podjetje je v 100 % lasti občine Zagorje ob Savi.

Skupščina družbe

Na podlagi odloka o preoblikovanju Javnega komunalnega podjetja Zagorje ob Savi, p.o. v družbo z omejeno odgovornostjo (d.o.o.) z enim družbenikom (UPB-1) (Uradni list RS, št. 45/2011), so skupščino družbe sestavljali:

- člani odbora Občinskega sveta za okolje in prostor,
- predstavnika Sveta delavcev družbe.

Naloge predsednika skupščine je opravljal predsednik Odbora za okolje in prostor.



1.2. DEJAVNOST DRUŽBE

Družba je izvajala v nadaljevanju navedene gospodarske javne službe. Za optimalni izkoristek razpoložljivih kapacitet je družba v manjšem obsegu izvajala tudi nekatere tržno usmerjene (profitne) dejavnosti.

Na podlagi Odloka o preoblikovanju Javnega komunalnega podjetja Zagorje ob Savi, p.o. v družbo z omejeno odgovornostjo (d.o.o.) z enim družbenikom (UPB-1) (Uradni list RS, št. 45/2011) in sklepov skupščine družbe z dne 09.12.1999, 27.03.2002, 16.02.2006, 13.07.2006, 31.01.2007 in 14.4.2011 (sprememba statuta), 15.3.2012 (sprememba statuta) je bila družba v letu 2011 registrirana za izvajanje naslednjih dejavnosti:

Zap. št.	Šifra	Vsebina
1.	01.300	Razmnoževanje rastlin
2.	01.610	Storitve za rastlinsko pridelavo
3.	02.100	Gojenje gozdov in druge gozdarske dejavnosti
4.	08.120	Pridobivanje gramoz, peska, glin
5.	11.070	Proizvodnja brezalkoholnih pijač, mineralnih in drugih stekleničenih vod
6.	23.690	Proizvodnja drugih izdelkov iz betona, cementa, mavca
7.	23.700	Obdelava naravnega kamna
8.	25.120	Proizvodnja kovinskega stavbnega pohištva
9.	25.619	Druga površinska in toplotna obdelava kovin
10.	25.990	Proizvodnja druge nerazvrščenih kovinskih izdelkov
11.	27.400	Proizvodnja naprav in opreme za razsvetljavo
12.	28.140	Proizvodnja pip in ventilov
13.	33.110	Popravila kovinskih izdelkov
14.	33.120	Popravila strojev in naprav
15.	35.112	Proizvodnja električne energije v termoelektrarnah, jedrskih elektrarnah
16.	35.119	Druga proizvodnja električne energije
17.	35.120	Prenos električne energije
18.	35.130	Distribucija električne energije
19.	35.140	Trgovanje z električno energijo
20.	35.300	Oskrba s paro in vročo vodo
21.	36.000	Zbiranje, prečiščevanje in distribucija vode
22.	37.000	Ravnanje z odplakami
23.	38.110	Zbiranje in odvoz nenevarnih odpadkov
24.	38.210	Ravnanje z nenevarnimi odpadki
25.	38.220	Ravnanje z nevarnimi odpadki
26.	38.320	Pridobivanje sekundarnih surovin iz ostankov in odpadkov
27.	42.110	Gradnja cest
28.	42.210	Gradnja objektov oskrbne infrastrukture za tekočine in pline
29.	43.110	Rušenje objektov
30.	43.120	Zemeljska pripravljala dela
31.	43.210	Inštaliranje električnih napeljav in naprav
32.	43.220	Inštaliranje vodovodnih, plinskih in ogrevalnih napeljav in naprav
33.	43.310	Fasaderska in štukaterska dela



Zap. št.	Šifra	Vsebina
34.	43.320	Vgrajevanje stavbnega pohištva
35.	43.330	Oblaganje tal in sten
36.	43.342	Pleskarska dela
37.	43.390	Druga zaključna gradbena dela
38.	43.990	Druga specializirana gradbena dela
39.	45.200	Vzdrževanje in popravila motornih vozil
40.	46.110	Posredništvo pri prodaji kmetijskih surovin, živih živali, tekstilnih surovin, polizdelkov
41.	46.120	Posredništvo pri prodaji goriv, rud, kovin, tehničnih kemikalij
42.	46.130	Posredništvo pri prodaji lesa in gradbenega materiala
43.	46.140	Posredništvo pri prodaji strojev, industrijske opreme, ladij, letal
44.	46.150	Posredništvo pri prodaji pohištva, predmetov in naprav za gospodinjstvo in železnine
45.	46.160	Posredništvo pri prodaji tekstila, oblačil, krzna, obutve, usnjenih izdelkov
46.	46.170	Posredništvo pri prodaji živil, pijač, tobačnih izdelkov
47.	46.180	Specializirano posredništvo pri prodaji drugih določenih izdelkov
48.	46.190	Nespecializirano posredništvo pri prodaji raznovrstnih izdelkov
49.	46.770	Trgovina na debelo z ostanki in odpadki
50.	47.761	Trgovina na drobno v cvetličarnah
51.	47.762	Trgovina na drobno v specializiranih prodajalnah z vrtnarsko opremo in hišnimi živalmi
52.	47.789	Druga trgovina na drobno v drugih specializiranih prodajalnah
53.	47.810	Trgovina na drobno na stojnicah in tržnicah z živili, pijačami in tobačnimi izdelki
54.	49.391	Medkrajevni in drug cestni potniški promet
55.	49.410	Cestni tovorni promet
56.	52.100	Skladiščenje
57.	52.210	Spremljajoče storitvene dejavnosti v kopenskem prometu
58.	52.240	Pretovarjanje
59.	55.100	Dejavnost hotelov in podobnih nastanitvenih obratov
60.	56.101	Restavracije in gostilne
61.	56.102	Okrepčevalnice in podobni obrati
62.	56.300	Strežba pijač
63.	63.110	Obdelava podatkov in s tem povezane dejavnosti
64.	68.200	Oddajanje in obratovanje lastnih ali najetih nepremičnin
65.	68.320	Upravljanje nepremičnin za plačilo ali po pogodbi
66.	69.200	Računovodske, knjigovodske in revizijske dejavnosti, davčno svetovanje
67.	70.220	Drugo podjetniško in poslovno svetovanje
68.	73.120	Posredovanje oglaševalskega prostora
69.	74.100	Oblikovanje, aranžerstvo, dekoraterstvo
70.	77.110	Dajanje lahkih motornih vozil v najem in zakup
71.	77.120	Dajanje tovornjakov v najem in zakup
72.	77.290	Dajanje drugih izdelkov za široko rabo v najem in zakup



Zap. št.	Šifra	Vsebina
73.	77.320	Dajanje gradbenih strojev in opreme v najem in zakup
74.	77.390	Dajanje drugih strojev, naprav in opredmetenih sredstev v najem in zakup
75.	81.290	Čiščenje cest in drugo čiščenje
76.	81.300	Urejanje in vzdrževanje zelenih površin in okolice
77.	82.110	Nudenje celovitih pisarniških storitev
78.	82.190	Fotokopiranje, priprava dokumentov in druge posamične pisarniške dejavnosti
79.	82.300	Organiziranje razstav, sejmov, srečanj
80.	82.990	Drugje nerazvrščene spremljajoče dejavnosti za poslovanje
81.	93.110	Obratovanje športnih objektov
82.	96.030	Pogrebna dejavnost
83.	96.090	Druge storitvene dejavnosti, drugje nerazvrščene.

Družba je v poročevalskem letu izvajala naslednje gospodarske javne službe:

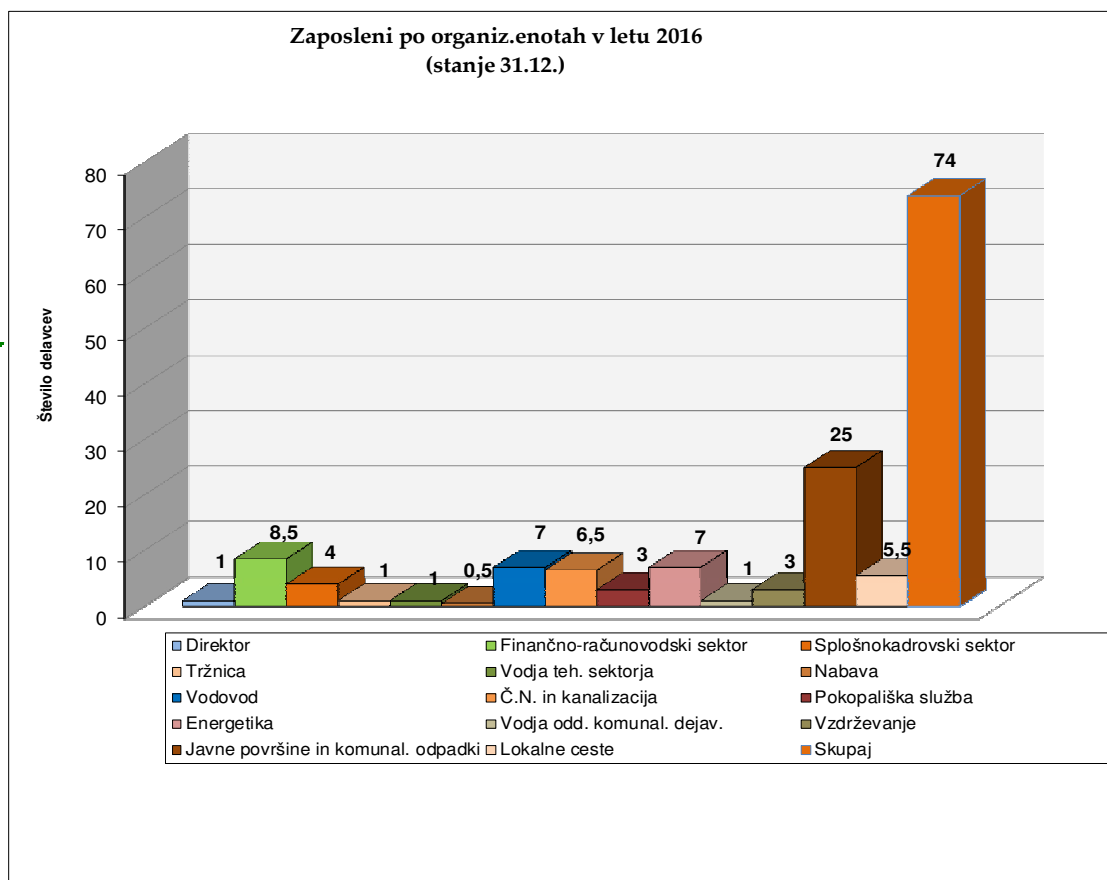
1. oskrba s pitno vodo iz javnega vodovoda,
2. odvajanje in čiščenje komunalnih odpadnih in padavinskih voda,
3. ravnanje s komunalnimi odpadki,
4. javna snaga in čiščenje javnih površin,
5. urejanje lokalnih cest,
6. urejanje javnih poti, površin za pešce in zelenih površin,
7. urejanje ulic, trgov in cest v mestu Zagorje, Kisovec in Izlake, ki niso razvrščene med magistralne, regionalne in lokalne ceste,
8. urejanje pokopališč in oddajanje prostorov za grobove v najem,
9. pogrebne storitve in storitve v zvezi z upepeljevanjem,
10. urejanje in vzdrževanje tržnic,
11. urejanje javnih parkirišč,
12. oskrba s toplotno energijo iz lokalnega omrežja, ki zajema proizvodnjo in distribucijo toplotne energije
13. javna razsvetljava v naseljih, ki obsega razsvetljava prometnih in drugih javnih površin v naseljih.



1.3. PODROČJE ZAPOSLOVANJA

ORGANIZACIJSKE ENOTE

V letu 2016 je bilo podjetje, kot tudi že v preteklih letih organizirano po organizacijskih enotah. Po stanju na dan 31.12.2016 je bilo zaposlenih naslednje število delavcev:





Struktura zaposlenih po organizacijskih enotah (stanje 01.01. in 31.12.2016)

Stanje 1.1.2016			Stanje 31.12.2016		
STROKOVNE SLUŽBE	Število delavcev	Struktura	STROKOVNE SLUŽBE	Število delavcev	Struktura
Direktor	1	1,4%	Direktor	1	1,4%
Inž.varstva pri delu	0	0,0%	Inž.varstva pri delu	0	0,0%
FIN.RAČUNOV.SEKTOR			FIN.RAČUNOV.SEKTOR		
Vodja fin.rač.sektorja	1	1,4%	Vodja fin.rač.sektorja	1	1,4%
Fin.rač.oddelek	4	5,5%	Fin.rač.oddelek	5	6,8%
Komercialni oddelek	1,5	2,1%	Komercialni oddelek in skladišč.	1,5	2,0%
Notranja kontrola	1	1,4%	Notranja kontrola	1	1,4%
Skupaj Fin.rač.sektor:	7,5	10,3%	Skupaj Fin.rač.sektor:	8,5	11,5%
SPLOŠ.KADROV.SEKTOR	5	6,8%	SPLOŠ.KADROV.SEKTOR	4	5,4%
TRŽNICA	1	1,4%	TRŽNICA	1	1,4%
SKUPAJ STROKOVNE SLUŽBE:	14,5	19,9%	SKUPAJ STROKOVNE SLUŽBE:	14,5	19,6%
TEHNIČNI SEKTOR			TEHNIČNI SEKTOR		
Vodja teh.sektorja	1	1,4%	Vodja teh.sektorja	1	1,4%
Nabava	0,5	0,7%	Nabava	0,5	0,7%
VODOVOD			VODOVOD		
Vodja oddelka	1	1,4%	Vodja oddelka	1	1,4%
Vodovod	5	6,8%	Vodovod	5	6,8%
Upravljalac nadz.centra	1	1,4%	Upravljalac nadz.centra	1	1,4%
Skupaj Vodovod	7	9,6%	Skupaj Vodovod:	7	9,5%
Č.N. IN KANALIZACIJA			Č.N. IN KANALIZACIJA		
Vodja oddelka	1	1,4%	Vodja oddelka	1	1,4%
Čistilna naprava	1	1,4%	Čistilna naprava	1	1,4%
Kanalizacija	2,5	3,4%	Kanalizacija	4,5	6,1%
Skupaj Č.N. in kanalizacija	4,5	6,2%	Skupaj Č.N. in kanalizacija:	6,5	8,8%
POKOPALIŠKA SLUŽBA			POKOPALIŠKA SLUŽBA		
Vodja pokopališke službe	1	1,4%	Vodja pokopališke službe	1	1,4%
Grobar	2	2,7%	Grobar	2	2,7%
Skupaj Pokopališka služba:	3	4,1%	Skupaj Pokopališka služba:	3	4,1%
ODD. ENERGETIKA			ODD. ENERGETIKA		
Vodja oddelka	1	1,4%	Vodja oddelka	1	1,4%
Kotlarna in distribucija	6	8,2%	Kotlarna in distribucija	6	8,1%
Skupaj odd. Energetika:	7	9,6%	Skupaj odd. Energetika:	7	9,5%
ODD. KOMUNALNE DEJAV.			ODD. KOMUNALNE DEJAV.		
Vodja odd. komunal.dejav.	1	1,4%	Vodja odd. komunal.dejav.	1	1,4%
VZDRŽEVANJE JAVNE RAZSVETLJAVE	1	1,4%	VZDRŽEVANJE	1	1,4%
JAVNE POVRŠ.IN KOM.ODP.			JAVNE POVRŠ.IN KOM.ODP.		
Delovodja enote Javne površ.in komun.odp.	1	1,4%	Delovodja enote Javne površ. in komun.odp.	1	1,4%
Delovodja enote Javne površine II.	1	1,4%	Delovodja enote Javne površine II.	1	1,4%
Javne površine	8	11,0%	Javne površine	8	10,8%
Komunalni odpadki	14	19,2%	Komunalni odpadki	14	18,9%
Vzdrževanje	3	4,1%	Vzdrževanje	3	4,1%
Zbirni center	1	1,4%	Zbirni center	1	1,4%
Skupaj javne površine in komunalni odpadki:	28	38,4%	Skupaj javne površine in komunalni odpadki:	28	37,8%
LOKALNE CESTE IN KANALIZACIJA			LOKALNE CESTE		
Delovodja	0,5	0,7%	Delovodja	0,5	0,7%
Lokalne ceste	5	6,8%	Lokalne ceste	4	5,4%
Skupaj lokalne ceste	5,5	7,5%	Skupaj lokalne ceste in kanalizacija:	4,5	6,1%
SKUPAJ ODD.KOMUNAL.DEJ.:	35,5	48,6%	SKUPAJ ODD.KOMUNAL.DEJ.:	37,5	50,7%
SKUPAJ TEHNIČNI SEKTOR:	55	75,3%	SKUPAJ TEHNIČNI SEKTOR:	57,5	77,7%
SKUPAJ KOMUNALA ZAGORJE,d.o.o.:	73,0	100,0%	SKUPAJ KOMUNALA ZAGORJE,d.o.o.:	74,0	100%



1.3.1. IZOBRAZBENA STRUKTURA (zahtevana/dejanska, stanje 31.12.2016)

Stopnja	DEJANSKA IZOBRAZBENA STRUKTURA 31.12.2016		ZAHTEVANA IZOBRAZBENA STRUKTURA 31.12.2016		Razlika med zahtevano in dejansko izobrazbeno strukturo
	Štev.	%	Štev.	%	
I.	11	14,9%	18	24,3%	-7
II.	2	2,7%	2	2,7%	0
IV.	33	44,6%	31	41,9%	2
V.	15	20,3%	12	16,2%	3
VI.	7	9,5%	11	14,9%	-4
VII.	6	8,1%	0	0,0%	6
Skupaj:	74	100,0%	74	100,0%	0

Razhajanje med dejansko in zahtevano izobrazbo je posledica razhajanja dejanske stopnje izobrazbe nekaterih delavcev glede na zahtevano po aktu o organiziranosti in sistemizaciji delovnih mest podjetja.

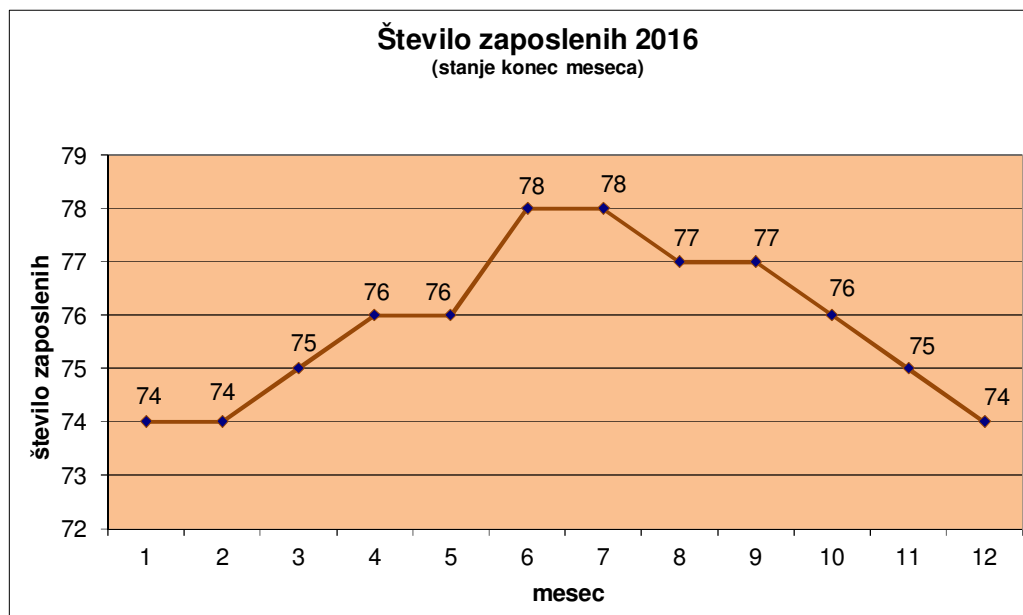
1.3.2. ŠTEVILO ZAPOSLENIH

V letu 2016 smo v povprečju zaposlovali 75,8 delavcev . Stanje zaposlenih na dan 1.1. in 31.12. 2016 pa je bilo 74. Za določen čas se je na novo zaposlilo 5 delavcev. Vzdrževalec javne razsvetljave zaradi povečanega obsega dela, ki je nastal zaradi odstranjevanja novoletne okrasitve, vrtnarka, ki se vsako leto zaposli v času sezonskega dela za urejanje cvetličnih gredic na območju občine in voznik električnega vozila »Helfar«, kjer gre prav tako za sezonski značaj dela. »Helfar » vozi od sredine aprila do prvih dni v novembru.

Delavec, ki je opravljal delo vzdrževalca javne razsvetljave, je v aprilu sklenil novo pogodbo o zaposlitvi za določen čas, in sicer za objavljeno prosto delovno mesto vzdrževalec kanalizacije in CCN.

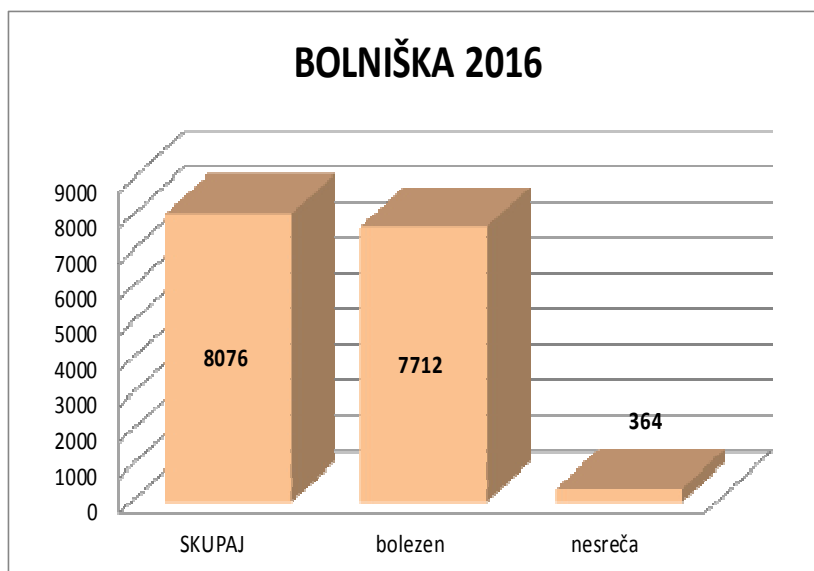
V mesecu juniju 2016 smo za določen čas zaposlili ekonomistko za nadomeščanje delavke v času porodniškega oziroma starševskega dopusta. Morali pa smo zaposliti dodatno še eno vrtnarko zaradi nadomeščanja prve, ki je kmalu po nastopu dela odšla v bolniško.

V letu 2016 je delovno razmerje prenehalo štirim delavcem in sicer: obema vrtnarkama, vozniku električnega vozila »Helfar«, v mesecu avgustu pa je enemu delavcu delovno razmerje prenehalo zaradi smrti.



1.3.3. ODSOTNOST Z DELA

Začasno zadržanost (bolniške odsotnosti) spremljamo mesečno. Potem, ko se je v primerjavi s preteklimi leti, v letu 2014 znižala kar na 2,6 %, se je v letu 2015 drastično dvignila na kar 6,3 %. V letu 2016 se je odsotnost zaradi bolniške v primerjavi z letom 2015 ponovno vsaj nekoliko znižala in sicer za 1% tako, da je znašala 5,3 %. Odsotnost zaradi bolezni oziroma nezgod pri delu je znašala skupaj 8.076 ur, od tega zaradi nezgod pri delu 364 ur. To pomeni, da je bilo vsak mesec po nekaj dni odsotnih več kot 6 delavcev, dva delavca pa sta bila odsotna več kot osem mesecev. Po vnitvi delavca na delo upoštevamo navodila zdravnika in delavcu omogočimo primerno delo oziroma upoštevamo omejitve pri opravljanju dela.



1.3.4. JAVNA DELA OBČINE ZAGORJE OB SAVI

Na podlagi Pogodbe o izvajanju programa javnih del, št. 11071-1825/2015-6 z dne, 30.12.2015, ki je bila sklenjena med Zavodom RS za zaposlovanje, Občino Zagorje ob Savi in Komunalo Zagorje, d.o.o., so se izvajala javna dela po programu UREJANJE IN VZDRŽEVANJE JAVNIH POVRŠIN TER OBČINSKIH CEST.

Skupaj je bilo v letu 2016 vključenih 29 brezposelnih oseb, od tega 3 invalidi. Delo se je opravljalo v okviru 40 urnega tednika, pet dni v tednu.

Vključeni v program javnega dela, ki so po sklenjeni pogodbi o zaposlitvi zaradi opravljanja javnih del, delovno razmerje za določen čas sklenili v letu 2015, so na podlagi sklenjenega Aneksa o vključitvi v program javnega dela v letu 2016 in na podlagi novo sklenjene pogodbe o zaposlitvi s Komunalo Zagorje, d.o.o., lahko nadaljevali delo do izteka enega leta zaposlitve oziroma dveh let invalidi. Po izteku teh pogodb smo jih zamenjali z novimi delavci.

V obdobju od 01.01.2016 do 31.12.2016 je bilo tako v skladu z navedeno pogodbo lahko hkrati vključenih največ 15 brezposelnih oseb, 9 jih je bilo razporejenih na opravljanje del urejanja in vzdrževanja javnih površin ter 6 na dela urejanje in vzdrževanje občinskih cest.

1.3.5. DRUŽINI PRIJAZNO PODJETJE



Revizorski svet pri Institutu EKVILIB je dne, 28.4.2015 sprejel sklep, da se našemu podjetju podeli osnovni certifikat Družini prijazno podjetje. Svečana podelitev je bila 15.05.2015 v okviru Ministrstva za delo družino in enake možnosti na GZS v Ljubljani.

Osnovni certifikat družini prijazno podjetje vsebuje implementacijo 11 izbranih ukrepov:



Otroški časovni bonus

Sodelavci z otroki imajo možnost izkoristiti 8 ur (v enem dnevu ali po urah) za prvo uvajanje otroka v vrtec, za prvi šolski dan ali za informativni dan otroka. V letu 2016 je bilo do otroškega časovnega bonusa upravičenih 6 delavcev. Dva za prvi šolski dan in štirje za informativni dan. Vsi so bili o tem tudi pisno obveščeni in so to možnost izkoristili.

Dodatni dnevi odsotnosti z nadomestilom plače zaradi izrednih družinskih razlogov

Zaposlenim se poleg pravic, ki jih določa kolektivna pogodba dejavnosti in podjetniška kolektivna pogodba, prizna tudi odsotnost z nadomestilom plače zaradi izrednih družinskih razlogov, ki so določeni v podjetniški kolektivni pogodbi. V letu 2016 takšnega primera ni bilo.

Tim za usklajevanje poklicnega in družinskega življenja

Osnovna naloga tima je zbiranje, obravnavanje in uvajanje novih, boljših metod dela, ki so usmerjene v usklajevanje poklicnega in zasebnega življenja ter pravočasno indentificiranje potreb in morebitnih problemov na področju DPP.

Tim se je sestel v maju in novembru 2016. Obravnaval je poročilo o analizi ankete DPP, pobude in predloge za učinkovito izvajanje DPP, pripravo in izdelavo vmesnega letnega poročila za leto 2015, pripravo programa za novoletno obdaritev otrok v letu 2016.

Komuniciranje z zaposlenimi

S pomočjo obstoječih ali novih komunikacijskih orodij smo zaposlenim predstavili aktualne in sprejete ukrepe DPP. Obravnavala so se vprašanja s področja usklajevanja poklicnega in zasebnega življenja, razpravljalo se je o tipičnih problemih, s katerimi se soočajo zaposleni. Zaposlene obveščamo preko oglasnih desk, skupne mape podjetja in na zborih delavcev.

Komuniciranje z zunanjimi javnostmi

Podjetje je komuniciralo določene aktivnosti s področja usklajevanja poklicnega in zasebnega življenja z zunanjimi deležniki. Družini prijazno podjetje je predstavljeno kot sestavni del organizacijske kulture. Podjetje na ta način dviga ugled v lokalnem okolju in skrbi za ozaveščenost uporabnikov svojih storitev.

Raziskave med zaposlenimi o usklajevanju dela in družine

S pomočjo obdobjnih raziskav, anket med zaposlenimi o tem, kako poteka usklajevanje poklicnih in zasebnih obveznosti, se sprti spremlja zadovoljstvo zaposlenih.

Namen ustnih in pisnih anket je da so lahko zaposleni aktivno vključeni v projekt DPP ter, da so njihovi predlogi koristni za nadaljnje izvajanje ukrepov in da imajo vsi možnost sodelovanja. Anketo bomo ponovili v prvi polovici leta 2017.

Druženje med zaposlenimi

Podjetje je v letu 2016 organiziralo različne oblike druženja. Organiziran je bowling eno uro, enkrat tedensko, 04.06.2016 so se zaposleni udeležili delovno športnih iger na KOMUNALIADI, ki jo tradicionalno vsako leto organizira eno od večjih Komunalnih podjetji, potekala je v Mariboru. V okviru sindikata je bil v septembru organiziran dvodnevni izlet na Krk, sredi decembra pa je bilo organizirano vsako letno novoletno srečanje vseh zaposlenih.

Izobraževanje vodij na področju usklajevanja dela in družine

Zagotavljati je potrebno, da vodje razumejo pomen socialnih vidikov in se spoznajo s sprejetimi ukrepi DPP.



Obdaritev novorojenca

Vsakega novorojenca zaposlenih se obdari z vrednostnim bonom v višini 100 EUR. Evidenco o novorojencih vodi vodja splošno kadrovskega sektorja, v lanskem letu smo se tega dogodka zelo razveselili, saj smo dobili kar dva novorojenčka.

Novoletno obdarovanje otrok

Podjetje je 20.12.2016 v sejni sobi PGD Zagorje organiziralo novoletno obdaritev otrok zaposlenih do 10 leta starosti. Vsi otroci so prejeli posebno vabilo na sprejem Božička. Prihod Božička je spremljala igrice Muca copatarica, ki so jo pripravili učenci OŠ Toneta Okrogarja. Božiček je obdaril 17 otrok z lepimi darili v vrednosti po 20 EUR. Celotne stroške obdarovanja, prireditve in pogostitve je krilo podjetje.



2. POROČILO DIREKTORJA

Poslovno leto 2016 je za nami in je bilo uspešno zaključeno. Iz samih doseženih rezultatov je razvidno, da smo uspešno izpolnjevali svoje temeljno poslanstvo in hkrati poslovno leto uspešno zaključili, doseženi finančni rezultat družbe pa je bil veliko boljši od načrtovanega.

Javno podjetje Komunala Zagorje, d.o.o. je bila v poslovnem letu 2016 kot celota uspešna. Poslovanje skozi celotno poslovno leto je potekalo brez večjih težav tako na finančnem, kot tudi na organizacijskem področju. Z vidika finančnega poslovanja, pa je bilo stabilno skozi celotno leto. Zaposleni smo s svojim znanjem ter izkušnjami uspeli izboljšati tudi lastna pričakovanja ter seveda tudi pričakovanja našega lastnika (Občine) ter tudi uporabnikov naših storitev, kar se je pokazalo skozi merjenje zadovoljstva uporabnikov s kvaliteta naših storitev, saj je povprečna ocena znašala že četrto leto zapored kar 4,4.

V poslovnem letu 2016, kot tudi v vseh letih poprej (od 01.01.2010) smo imeli vso javno infrastrukturo s katero smo upravljali, v t.i. poslovnem najemu na podlagi »Pogodbe o poslovnem najemu javne infrastrukture in izvajanju gospodarskih javnih služb«. Nova, novelirana pogodba med lastnikom javne infrastrukture t.j. Občino Zagorje ob Savi in našo družbo je bila podpisana 31.12.2014. Višina najemnine infrastrukture s katero smo upravljali v letu 2016 je bila precej višja zaradi izgradnje nove CCN Zagorje in kanalizacijskega sistema, kar je razvidno v računovodskem delu letnega poročila.

Zaradi navedene pogodbe se je že pred leti spremenil tudi način izvajanja investicij v javno infrastrukturo, saj je za obnovitvene investicije sedaj pristojna Občina, ki jih mora financirati iz naslova zbrane najemnine, kar pa se ne dogaja oziroma se dogaja le v precej omejenem obsegu.

Kljub vsemu se temeljno poslanstvo našega podjetja, ki upravlja s komunalno infrastrukturo izvaja po našem mnenju in predvsem po mnenju uporabnikov kvalitetno, kar pomeni, da izvajamo svoje storitve po visokem komunalnem standardu, ki je med drugim tudi osnova za kakovostno življenje občanov v Občini Zagorje ob Savi.

V letu 2016 so se tudi spremenile cene naših storitev in sicer cene odvajanja in čiščenja komunalne in padavinske odpadne vode. V poslovnem letu 2016 smo ustvarili čisti poslovni izid poslovanja družbe v višini 49.235 € in je bil za 16 % višji kot leto pred tem. Rezultat poslovanja družbe je bil višji za 20.701 € večji kot je bil planiran.

Razlog, da je bilo poslovanje naše družbe v letu 2016 precej boljše od planiranega je »krivda« v sprejetih notranjih ukrepih poslovanja in stalnega nadzora stroškov na vseh ravneh. Tako smo znižali nekatere stroške storitev (stroške plačilnega prometa, bančnih storitev, zavarovalnih premij, reklame in reprezentance, stroške storitev fizičnih oseb). Prav vsi kvartali poslovnega leta 2016 so bili boljši od naših pričakovanj oziroma načrtovanj tako, da je skupni poslovni izid po mojem mnenju dober, družba pa finančno stabilna in tekoče likvidna.

V maju smo uspešno opravili kontrolno presojo sistema kakovosti po standardu ISO 9001:2008 ter tudi kontrolno presojo sistema ravnanja z okoljem po standardu ISO 14001:2004.

Meseca avgusta smo prvič prejeli tudi certifikat bonitetne odličnosti »AAA«, ki ga podeljuje bonitetna družba Bismode (Dan & Bradstreet), na kar smo glede na splošne finančne razmere v družbi zelo ponosni, saj nam podeljena boniteta omogoča tudi lažji ter predvsem cenejši dostop do finančnih virov na trgu.

V letu 2016 smo aktivirali tudi nekaj večjih investicij v osnovna sredstva in sicer :

- Traktor »Same virtus 110 E«,
- Pogrebno vozilo VW,
- Napravo Ecogum maxi.



2.1. DOGODKI PO PRETEKU POSLOVNEGA LETA 2016

Pomembnih poslovnih dogodkov od izdelave bilance stanja do dneva zaključka revizije ni bilo.

Ostali pomembni dogodki pa so:

- Novi mandat direktorja družbe,
- Priprava javnega razpisa za nakup sekancev za potrebe kotlarne za obdobje treh let,
- Novo oblikovane cene sortiranja, kompostiranja in odlaganja odpadkov, katere zaračunavamo v imenu in za račun CEROZ-a, občina Zagorje pa gospodinjstvom subvencionira stroške javne infrastrukture v višini 100 %,
- Priprava projektne dokumentacije za ogrevanje tople sanitarne vode v poletnih mesecih na toplotne črpalke,
- Priprava javnega razpisa za nabavo novega tovornega vozila 18 t, 4 x 4.

Na koncu bi se rad zahvalil prav vsem zaposlenim v naši družbi, lastniku (Občini Zagorje ob Savi), kot tudi Skupščini podjetja, za pomemben prispevek k uresničitvi oziroma preseganju zastavljenih ciljev.

Prepričan sem, da bo tako tudi v bodoče ter, da bomo vsi skupaj še naprej skrbeli za še lepšo, čistejšo oziroma okolju prijaznejšo in še bolj urejeno Občino Zagorje ob Savi ter kakovostno življenje v njej.

Zagorje ob Savi, marec 2017

Direktor:
Sandi GRČAR

*Kdor ve, da nič ne ve, je moder.
Kdor ve, česa ne ve, lahko vpraša.
In kdor ve, kje bo dobil odgovor, ga lahko najde.*

(Albert Einstein)



3. POSLOVNO POROČILO

3.1. ANALIZA POSLOVANJA DRUŽBE V LETU 2016

V družbi Javno podjetje Komunala Zagorje, d.o.o. smo v letu 2016, (enako kot leta 2015), izvajali naslednje gospodarske javne službe: oskrba s pitno vodo iz javnega vodovodnega omrežja, ravnanje s komunalnimi odpadki, odvajanje in čiščenje komunalnih odpadnih in padavinskih voda, javna snaga in čiščenje javnih površin, urejanje lokalnih cest, urejanje javnih poti, površin za pešce in zelenih površin, urejanje ulic, trgov in cest v mestu Zagorje ter naselijh Kisovec in Izlake, ki niso razvrščene med magistralne in regionalne ceste, urejanje pokopališč in oddajanje prostorov za grobove v najem, pogrebne storitve, urejanje in vzdrževanje tržnice, urejanje javnih parkirišč, oskrba s toplotno energijo iz lokalnega omrežja, ki zajema proizvodnjo in distribucijo toplotne energije in vzdrževanje javne razsvetljave.

Navedenim dejavnostim smo prilagodili tudi svojo notranjo organizacijsko strukturo, saj smo jo razčlenili na naslednje organizacijske enote (stroškovna mesta): Vodovod, Čistilna naprava, Zbiranje in odvoz komunalnih odpadkov, Zbiranje in odvoz biološko razgradljivih odpadkov, Kanalizacija, Lokalne ceste, Javne površine, Pogrebna služba, Energetika, Tržnica in Javna razsvetljava. Že v letu 2013 smo v evidence dodali stroškovno mesto – SM 39, kjer se ločeno evidentirajo stroški in prihodki, ki nastanejo iz dejavnosti izvajanja Praznjenje greznic in malih čistilnih naprav in enako tudi v letu 2016. Organizacijske enote izvajajo po potrebi tudi posamezne dodatne storitve, če pridobijo naročila, kar se evidentira na trimestnih stroškovnih mestih – tržne dejavnosti. Za opravljanje splošnih upravnih, nabavnih, prodajnih opravil, pa je organizirana enota Stroškovnih služb.

Od januarja 2010 dalje, ko se je iz knjig družbe izločila javna infrastruktura, je za njeno uporabo družba tudi v letu 2016 plačevala najemnino, ki je v Izkazu poslovnega izida prikazana v postavki 5. c , prva alineja Stroški blaga, materiala in storitev. Iz izkaza poslovnega izida je razvidno, da so stroški navedene najemnine za 407.035 € večji. Navedena najemnina se je zaračunala kot navaja Pogodba o poslovnem najemu JL, v višini dejansko obračunane amortizacije infrastrukture (objekti, oprema) iz leta 2014, za dejavnost Energetika se je najemnina zaračunavala v višini cenitve - ekonomska najemnina. Zaradi prenosa investicije izgradnje centralne čistilne naprave in kanalizacijskega sistema v upravljanje, se je za ti dve dejavnosti najemnina obračunala v višini predračunske vrednosti amortizacije. Navedeno tudi pomeni povišanje stroškov najemnin. Za zaračunavanje najemnine infrastrukture je Občina Zagorje v letu 2016 zagotovila subvencioniranje v skupni višini 29.352 € za Pokopališko dejavnost in dejavnost Javnih površin (tržnica), kar je za 4.593 € manj kot preteklo leto.

Od 01.01.2016 dalje so začele veljati nove cene, oblikovane v skladu z Uredbo o metodologiji za oblikovanje cen storitev obveznih občinskih GJS, za odvajanje in čiščenje odpadnih in padavinskih voda. Novost na področju dejavnosti Energetike je bila, da je Agencija za energijo na podlagi 299. Člena Energetskega zakona izdala Akt o metodologiji za oblikovanje cene toplote za daljinsko ogrevanje. S tem je bilo potrebno oblikovati izhodiščni ceni za fiksni in variabilni del ogrevanja in poenoteno obračunavanje za vse uporabnike te storitve. Od Agencije smo dobili pozitivno soglasje k izhodiščnim cenam in jih uporabnikom zaračunali od oktobra 2016 dalje.

Navedena povišanja cen oz. spremembe cen se kažejo v prihodkih in stroških poslovanja. Prihodki, ko je družba izvajala investicije v infrastrukturo, so znašali 15.519 €, kar je povezano s stroški projektov 10.748 €. Oboje je na enakem nivoju kot v letu 2015, ko je bilo teh prihodkov za 15.165 € in stroškov projektov za 10.748 €. Navedeni stroški in prihodki so se evidentirali kot tržne dejavnosti.



Iz analize računovodskih izkazov za leto 2016 je razvidno, da je ekonomski položaj družbe še stabilen. Ustvarjen poslovni izid obračunskega obdobja v višini 49.235 € je za 6.893 € večji kot v letu 2015. Ker po obračunu davka od dohodka pravnih oseb ni bilo izkazane obveznosti za plačilo davka, je čisti poslovni izid enak poslovnemu izidu obračunskega obdobja.

V skladu z MRS so bile oblikovane rezervacije za odpravnine in jubilejne nagrade. Iz tega naslova je bilo dodano evidentiranih za 28.717 € stroškov (stroški dela) in izračunana aktuarska izguba 8.363 € ter posledično celotni vseobsegajoči donos obračunskega obdobja družbe 33.547 €.

Ustvarjeni čisti prihodki od prodaje znašajo 4.022.895 €. Več je ustvarjenih prihodkov od GJS in drugih prihodkov od prodaje. Skupaj so čisti prihodki od prodaje večji za 18 %.

Enako kot v letu 2015 so se prihodki storitve izvajalca odlaganja Ceroz d.o.o. evidentirali v skupini kontov 245, ker smo ga obravnavali kot podizvajalca za izvajanje GJS za odlaganje mešanih komunalnih odpadkov, kar pomeni, da so se storitve odlaganja zaračunavale v njegovem imenu in za njegov račun.

Usredstvenih lastnih proizvodov in lastnih storitev ni bilo.

Drugi poslovni prihodki so za 9.384 € manjši v primerjavi s preteklim letom. Vzrok je manj prejetih subvencije Občine, manj prihodkov pa je iz naslova trošarin, iz naslova pokrivanja plač invalidov, manj je prevrednotovalnih prihodkov od prodaje osnovnih sredstev in naložbenih nepremičnin. Finančni prihodki iz poslovnih terjatev so večji za 2.853 €, kar je posledica več plačanih obresti, ki so bile zaračunane kupcem in plačanih obresti iz naslova tožb.

Drugi prihodki so za 24.931 € manjši, ker ni bilo preknjižbe okoljskih dajatev odpadne vode iz preteklih let (v letu 2015 - 22.174 €),

Če iz analize stroškov izločimo stroške, ki so bili v letu 2015 in 2016 povezani z najemnino za uporabo infrastrukture, lahko ugotovimo, da so se stroški poslovanja zvišali za 5 % oziroma za 165.686 €. Zvišanje celotnih stroškov iz poslovanja je bilo zaradi manjših stroškov storitev za 486.755 € oz. za 45 %. Več je stroškov iz naslednjih vsebin: najemnine za 406.400 €, stroškov intelektualnih in osebnih storitev za 3.035 € (stroški projektov investicij infrastrukture), stroškov v zvezi vzdrževanja opredmetenih osnovnih sredstev za 35.212 €, stroški storitev pri ustvarjanju proizvodov in opravljanju storitev za 34.882 €, stroški v zvezi z delom 396 € in drugi stroški storitev 10.271 € (zaračunano naprej). Manj je bilo: stroškov plačilnega prometa 2.047 €, storitev fizičnih oseb 1.295 €, stroškov reprezentance 100

Skupni stroški materiala so se zvišali za 45.492 € in so za 8 % večji kot leta 2015.

Zvišanje je posledica večjih stroškov energenta za 5.557 €, električne energije za 16.787 €, materiala za vzdrževanje in osnovnega materiala za 14.444 €, odpisi drobnega inventarja 4.847 €, pisarniški material 2.461 €, drugi stroški materiala 12.696 €. Znižali pa so se stroški goriva za 10.425 €, kurilno olje za 658 € in osnovni material za 217 €.

Za 8 % so se znižali odpisi vrednosti, zaradi manjših stroškov amortizacije za 2.417 €, za 18.731 € so nižji prevrednotovalni poslovni odhodki pri obratnih sredstvih (odpisi vrednosti terjatev), za 2.657 € so nižji prevrednotovalni poslovni odhodki pri opredmetenih in neopredmetenih OS.

Skupni stroški dela so se skupaj povišali za 76.647 €. Stroški plač skupno za 4 % oz. 44.912 € (večje št. zaposlenih). Znižanje stroškov znotraj skupine - drugi stroški dela, kjer se vodi tudi evidenca o izračunu rezervacij iz naslova odpravnin in jubilejnih nagrad, je posledica izračuna aktuarja manj za 35.299 €, manjši je znesek solidarnostne pomoči 235 €. Večji pa so stroški prevoza na delo 9.119 € (uskladitev s KPKD), stroški regresa za 12.908 €, prehrana med delom 1.331 € in plače-javna dela za 7.912 €.

Drugi poslovni odhodki so večji za 1.049 € oz. 2 %, zaradi višjih drugih stroškov (vodnega povračila in stroškov Ekosklada-prihranek energije).



Kosmati donos iz poslovanja v višini 4.263.933 € zadošča za pokritje poslovnih odhodkov, zato je ustvarjen dobiček iz poslovanja 41.424 €.

Izkazi poslovnih izidov po dejavnostih gospodarskih javnih služb in tržnih dejavnosti (dobički in izgube) za leto 2016 in leto 2015, so razvidni v računovodskem poročilu v točki 6. Dodatna razkritja na podlagi zahtev slovenskega računovodskega standarda 32.

Od obveznih in izbirnih GJS so pozitivno poslovale enote: vodovod, zbiranje in odvoz biorazgradljivih odpadkov, javne površine in javna razsvetljava. Enote, ki niso dosegle pozitivnega rezultata so: zbiranje in odvoz MKO, kanalizacija (tudi praznjenje greznic), lokalne ceste, čistilna naprava, pokopališče, energetika in tržnica.

Negativno poslovanje je posledica prenizkih obstoječih cen oz. njihovi prihodki ne zadoščajo za pokritje vseh stroškov. Na izgubo v enoti Lokalne ceste je težko vplivati, saj so urne postavke dela, strojev in njihovo povišanje, povezane z oblikovanjem proračuna je Občina znižala % režijskih stroškov in stroškov podizvajalcev iz 8 % na 6 %. Enota Energetika je tudi to poslovno leto zaključila z izgubo, ki pa je bila manjša od preteklega leta.

Vse tržne dejavnosti so poslovale pozitivno.

Pomembnejši kazalniki poslovanja so prikazani v točki 5.5 računovodskega poročila.

3.1.1. ANALIZA POSLOVANJA POSAMEZNIH DEJAVNOSTI DRUŽBE

Od skupno ustvarjenega dobička družbe (49.235 €), je bilo na obveznih in izbirnih GJS skupaj ustvarjeno 9.841 € dobička, na tržnih dejavnostih pa 39.394 € dobička.

Enota Vodovod SM 21 – oskrba s pitno vodo je poslovanje zaključila z dobičkom v višini 4.450 €. Cena za izvajanje dejavnosti velja od 01.01.2014 in znaša za vse vrste uporabnikov 0,5985 €/m³. V letu 2016 je prišlo do spremembe zaračunavanja omrežnine v skladu z s 5. točko 17. člena Uredbo Medo, kar je pomenilo, da se je uporabnikom v večstanovanjskih enotah obračunala omrežnina za priključek s faktorjem 1 (vodomer DN 20). Enota je ustvarila skupno za 6 % več prihodkov, predvsem zaradi interne realizacije prodane vode enoti čistilna naprava, višjih prihodkov iz naslova omrežnin.

Skupni stroški in odhodki so višji za 4 %. Delo v enoti opravlja sedem zaposlenih. Za menjave vodomerov pri uporabnikih, v skladu z zakonodajo, so s strani družbe pooblaščen še drugi izvajalci.

Enota čistilna naprava SM 25, enota kanalizacija SM 36, praznjenje greznic SM 39 – odvajanje in čiščenje komunalne in odpadne padavinske vode, so skupno poslovale z izgubo v višini 32.065 €. Od 1.1.2016 so bile oblikovane in uporabnikom zaračunane nove cene čiščenja (0,5386 €/m³) in odvajanja (0,2799 €/m³) komunalne in padavinske vode in s tem povezane tudi nove višine omrežnin po posameznih dimenzijah vodomerov.

Po prvem letu poslovanja z novo oblikovanimi cenami izhaja ugotovitev, da le-te ne zadoščajo za pokritje vseh stroškov dejavnosti, zato je potrebno pri izdelavi elaboratov to prikazati in podati predlog za povišanje cen. Primerjave z letom 2015 niso realne, ker gre za obratovanje nove čistilne naprave in s tem povezanim kanalizacijskim sistemom. Kljub temu, da je čistilna naprava šele v prvem letu obratovanja, je bilo precej več stroškov vzdrževanja nove opreme, kot jih je bilo vključeno v kalkulacijo cene.

Cene praznjenje greznic in malih čistilnih naprav so ostale v letu 2016 nespremenjene in tudi način zaračunavanja teh storitev, kar pomeni zaračunavanje na dejanski odvoz. Obstoječi občinski



Odlok je potrebno dopolniti na način, da se navede, da se storitve praznjenja greznic in MKČN tudi v prihodnje izvajajo na dosednji način. Delo v opisanih enotah opravlja skupaj pet zaposlenih in dodatno še en zaposlen, katerega stroški so tem dejavnostim pripisani v izračunanem % oziroma po dejansko opravljenih urah.

Enoti zbiranje in odvoz MKO SM 31 in BIO odpadkov SM 30 – zbiranje in odvoz nenevarnih odpadkov imata skupno 15.330 € izgube. Povečali so se stroški poslovanja, prihodki iz obeh naslovov dejavnosti pa so se znižali. V letu 2016 ni bilo novo oblikovanih cen, ki so v €/kg. Ker se odpadki na izvoru ne tehtajo, je potrebno usklajevanje količin s poračuni. Pri zbiranju in odvozu BIO odpadkov se je v mesecu decembru izvedel količinski poračun odpadkov (zaračunano/odloženo) in sicer se je uporabnikom znižala količina zaračunanih odpadkov. Pri zbiranju in odvozu MKO pa poračunov ni bilo. Konec poslovnega leta je na podlagi tehtalnih listov ugotovljeno, da bi morali uporabnikom dodatno zaračunati količine MKO, kar je pomenilo izpad prihodkov za cca 15.000 €. Navedeno bi pomeni, da bi bilo poslovanje brez izgube.

Na enotah lokalne ceste SM 34 in javne površine SM 35 je bil ustvarjen dobiček v višini 61.225 €. Večji so skupni prihodki za 2 %, stroški pa na nivoju preteklega leta. Prihodki so povezani z naročenim obsegom dela s strani naročnika-Občine Zagorje in v okviru proračunskih postavk. Cene režijskih ur in ur strojev in vozil so nespremenjene. Že v letu 2015 je Občina zahtevala znižanje manipulativnih stroškov in režijskih stroškov iz 8 % na 6 %, enako tudi v letu 2016. Delo skupno opravlja osemnajst zaposlenih.

Enota javna razsvetljava SM 37 je poslovala z dobičkom 14.590 €, ki je posledica večjih naročil, povečanega obsega dela s strani Občine. V enoti je zaposlen en delavec, pri povečanem obsegu del pomagajo še delavci iz drugih enot. Zadnje povečanje cen je bilo v marcu 2011.

Enota pokopališka služba SM 38 je poslovala z izgubo v višini 7.655 €, ki je izključno posledica prenizko oblikovanih cen izvajanja storitev pokopa. Cene za izvajanje dejavnosti so bile nazadnje oblikovane v letu 2008. Delo opravlja trije zaposleni in po potrebi tudi dodatni delavci po podjemnih pogodbah.

Enota Energetika SM 40 – proizvodnja in distribucija toplotne energije je poslovala z izgubo 10.719 €, kar je sicer bolje kot v letu 2015 (izguba 14.653 €). V letu 2016 smo dobili soglasje od Agencije za energijo k novo oblikovanim izhodiščnim cenam v veljavnostjo 01.07.2016. Nove cene smo uveljavili od oktobra 2016 dalje. Novo oblikovane cene so poenotile tarifni sistem, torej za gospodinjstvi in industrijski odjem. Prihodki so odvisni od zunanjih temperaturnih vplivov, od sanacij zgradb, stroški pa največ od stroškov energentov (električna energija, sekanci). V letu 2017 bo potrebno izvesti novo javno naročilo za lesni energent za prihodnja tri leta. V primeru povišanja/nizanja cene, bo potrebno spremeniti variabilni del cene ogrevanja. Fiksni del cel vključuje med drugimi stroški tudi najemnino javne infrastrukture, za katero pa se povečanje ne predvideva.

Enota Tržnica SM 50 je tudi leto 2016 zaključila z izgubo 6.040 €, ki je za 28 % večja kot preteklo leto, in je posledica dnevnega upada prodajalcev na tržnici.



3.1.2. ANALIZA FINANČNEGA STANJA DRUŽBE

Obračunana najemnina za uporabo infrastrukture med letom ni bila poravnana v valutnem roku (vzrok višje najemnine), zato je Občina obračunala zamudne obresti. Znesek plačane najemnine v letu 2016 je znašal 818.588 €, znesek v višini 41.868 € pa je družba kompenzirala s svojo terjatvijo iz naslova izvajanja investicij v infrastrukturo.

Finančno stanje družbe je bilo nekoliko boljše od primerjalnega leta, z dolgoročnimi viri financiranja smo financirali vsa dolgoročna sredstva in zaloge. Do takšnega stanja je pripomoglo tudi povečanje kapitala zaradi ustvarjenega čistega dobička za 49.235 €.

Kot stalen vir financiranja je družba uporabljala obseg lastnih terjatev in v poslovnem letu ni pridobila novih kreditov.

Najet dolgoročni kredit v letu 2015 je bil v letu 2016 odplačan v znesku 48.860 € (glavnice + obresti).

3.2. IZVAJANJE GOSPODARSKIH JAVNIH SLUŽB

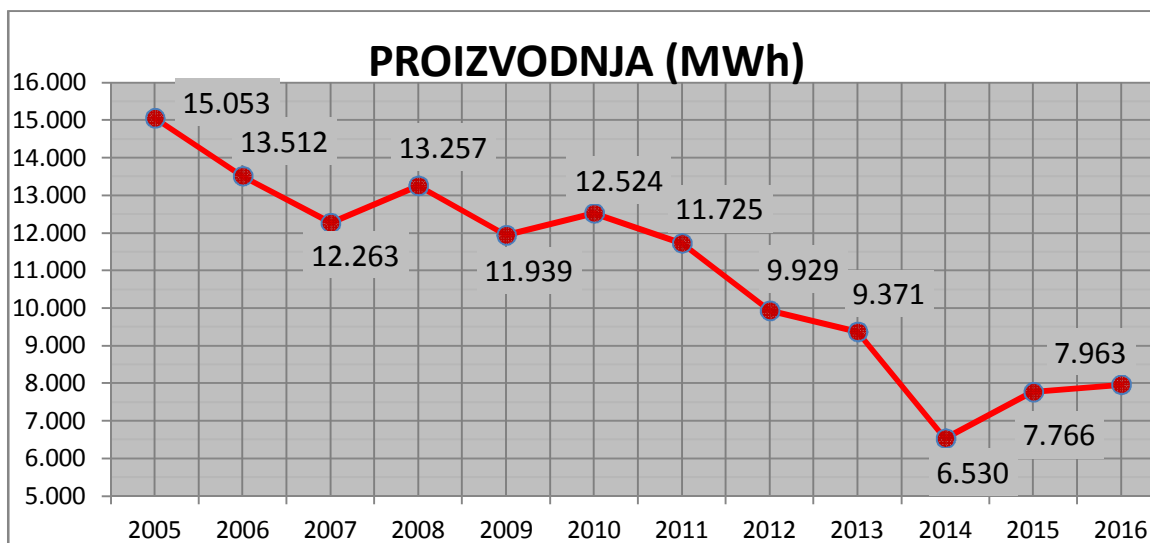
3.2.1. ENERGETIKA

3.2.1.1. Proizvodnja in distribucija toplotne energije

V letu 2016 je bilo v kotlarni Komunale Zagorje proizvedeno 7.963,80 MWh toplote. Proizvodnja toplotne energije v preteklih letih je razvidna iz grafa 1.

Tabela 1 – Proizvodnja toplotne energije v letu 2016

MESEC	KURILNA NAPRAVA			SKUPAJ (MWh)
	biomasa		ELKO	
	KIV 1	KIV 2	EMO	
januar	0,00	1.734,40	0	1.734,40
februar	0,00	1.084,60	0	1.084,60
marec	0,00	1.085,00	0	1.085,00
april	0,00	637,00	0	637,00
maj			0	0,00
junij			0	0,00
julij			0	0,00
avgust			0	0,00
september			0	0,00
oktober	0,00	762,50	0	762,50
november	0,00	1040,50	0	1.040,50
december	0,00	1619,80	0	1.619,80
SKUPAJ MWh:	0,00	7.963,80	0	
SKUPAJ MWh:	7.963,80			
SKUPAJ GJ:	28.669,68			



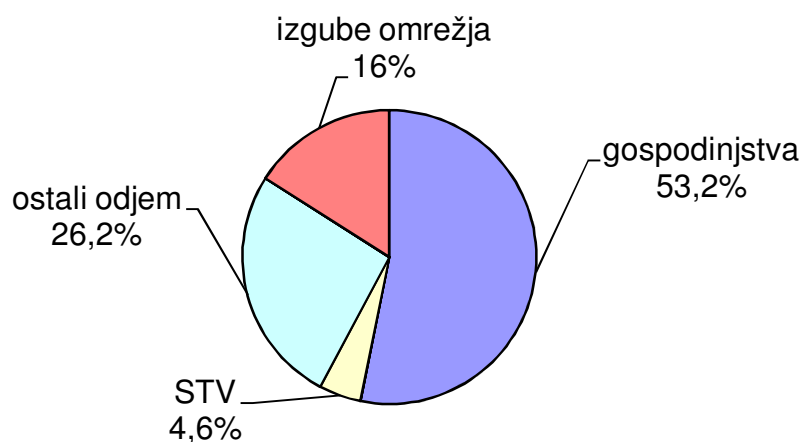
Graf 1: Letna proizvodnja toplotne energije (MWh)

Tabela 2 in graf 2 prikazujeta oddajo toplotne energije za ogrevanje prostorov in pripravo STV. Na distribucijskem omrežju je bilo 1.275,41 MWh izgub (16%).

Tabela 2 – Odjem toplote v letu 2016

MESEC	ODJEM TOPLOTE			
	gosp. (MWh)	STV (m ³)	ostali (MWh)	SKUPAJ
januar	987,34	546	464,19	1.451,530
februar	575,51	530	282,82	858,330
marec	554,58	543	275,01	829,590
april	283,69	536	143,47	427,160
maj				0,000
junij	0	0	0	0
julij	0	0	0	0
avgust	0	0	0	0
september	0	0	0	0
oktober	362,49	556	182,84	545,330
november	553,89	497	264,71	818,600
december	914,23	555	474,44	1.388,670
SKUPAJ	4.231,73	3.763	2.087,48	6.319,21
MWh:	6.319,21			
Skupaj s STV (MWh)	6.688,39			

Graf 2: Deleži odjema toplote



3.2.1.2. Poraba energentov

Za proizvodnjo 7.963,80 MWh toplote so bile porabljene naslednje količine energentov:

3.2.1.2.1. Lesna biomasa

Tabela 3: Poraba lesne biomase

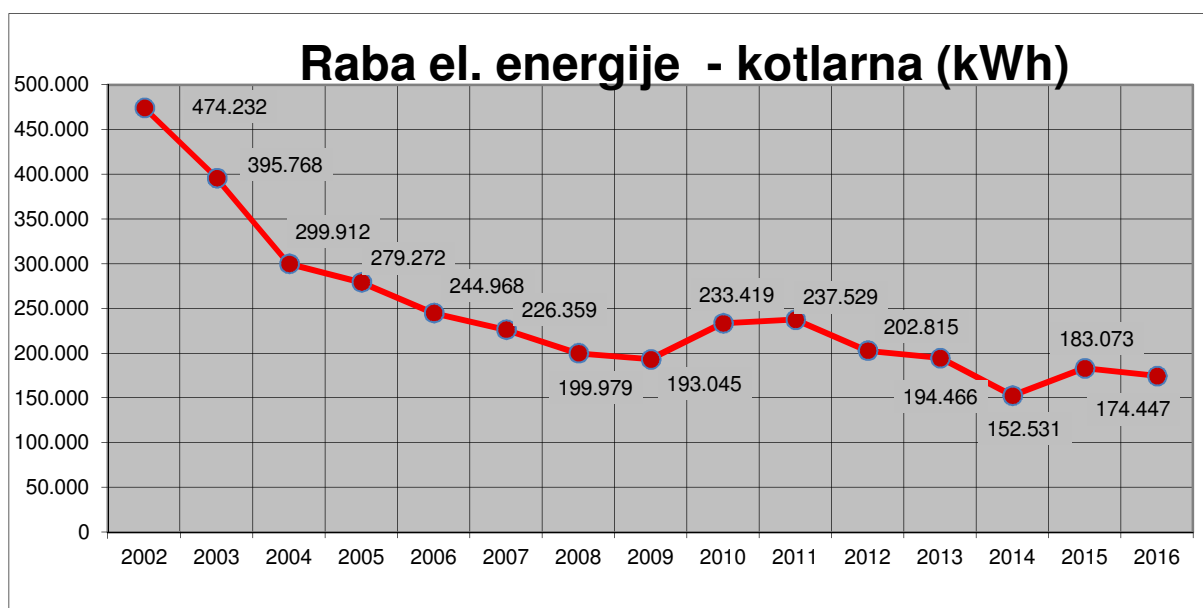
	biomasa			ELKO (l)
	sekanci (nm ³)	m ³	(t)	
SKUPAJ	12.746	4.635	2.549	0

3.2.1.2.2. ELKO

V letu 2016 za proizvodnjo toplote ELKO nismo uporabljali.

3.2.1.2.3. Električna energija

Pri proizvodnji in distribuciji toplote je poraba električne energije prav tako pomemben sestavni del obratovalnih stroškov. Letna raba el. energije (kWh) v kotlarni v letu 2016 je prikazana grafu 3.



Raba električne energije se je v preteklih sezonah povečala na račun obratovalnega režima kotlov. Pretok na vodni strani kotlov smo dvignili in s tem zmanjšali temperaturno diferenco.

Raba električne energije se je v letu 2016 zmanjšala glede na preteklo leto, kljub večji količini proizvedene toplotne energije.

Razlog je predvsem v natančnejši regulaciji proizvodnje kot tudi uporabi samo enega proizvodnega vira. Raba električne energije bi se lahko še zmanjšala, če bi izvedli naslednje ukrepe:

- frekvenčna regulacija črpalk statičnega tlaka,

- regulacija kotlovnega pretoka glede na dejansko moč in varovanje pred kisikovo Korozijo,
- daljinski nadzor nad obratovanjem omrežja, s pomočjo katerega bi poleg temperaturnih razmer uravnavali tudi pretočno - tlačne razmere v omrežju daljinskega ogrevanja.

3.2.1.2.4. Poraba vode

Tabela 6: Raba komunalne vode v kotlarni v letu 2016

Skupno (m ³)	163
Napajalna voda (m ³)	153
Sanitarna voda (m ³)	10

3.2.1.3. Ostalo - vzdrževalna dela, investicije

3.2.1.3.1. Omrežje

V letu 2016 so se na primarnem omrežju izvedla investicijsko vzdrževalna dela na območju skladišč SVEA. Obnovile so se lire in postavila zaščitna panelna ograja vročevoda v dolžini 150 m.





3.2.1.3.2. Kotlarna

Vzdrževalna dela smo izvajali skladno z zahtevami in navodili proizvajalcev in sicer na naslednjih napravah in opreми:

- kurilna naprava EMO TVV 6000,
- kurilna naprava integral 2500, KIV 1,
- kurilna naprava integral 2500, KIV 2.

Vzdrževalna dela so potekala tudi na naslednji opreми:

- koritasti strgalni verižni transporter, B=600,
- odjemna naprava goriva iz dnevnega zalogovnika,
- polžni transporterji energenta,
- zbirni transporter ϕ 375,
- poševni transporter ϕ 375,
- delilni transporter ϕ 375,
- dozirna naprava ϕ 350,
- polžna transporterja za odpepeljevanje,
- zbirni polžni transporter ϕ 300,
- poševni polžni transporter ϕ 300,
- čistilec saj in pepela,
- hidravlični agregati in oprema,
- ventilatorji za dovod zgorevalnega zraka,
- ventilatorji za odvod dimnih plinov,
- elektrofilter.

Črpališče :

- obtočna črpalka $q= 240 \text{ m}^3/\text{h}$,
- obtočna črpalka $q= 210 \text{ m}^3/\text{h}$,
- obtočna črpalka $q = 90 \text{ m}^3/\text{h}$.



Vzdrževanje sekundarnega sistema (razvod, grelna telesa) ni v naši domeni in tudi ne izvajamo nadzora nad vzdrževanjem internih naprav odjemalcev.

3.2.2. VODOOSKRBA

V letu 2016 smo v občini Zagorje ob Savi izvajali tudi javno službo oskrbe s pitno vodo za 10.106 občanov v 19 naseljih oz. delih naselij. Z vodo smo te občane oskrbovali preko naslednjih sistemov za oskrbo s pitno vodo:

- Strahovlje – Šemnik
- Kotredež – Lošč
- Rove
- Peške – Kandrše
- Potoška vas
- Izlake.



Poleg rednega vzdrževanja vseh elementov sistemov za oskrbo s pitno vodo ter sprotnih odprav okvar in napak, so se v letu 2016 izvajala tudi naslednja dela:

Redne menjave vodomeroz iz naslova omrežnine	659
Predčasne menjave vodomeroz iz naslova omrežnine	3
Kontrola vgradnje ali menjave vodomeroz (tudi predelave)	16
Demontaže vodomeroz, ukinitve	8
Novi priklopi na javno omrežje	15

- izdelava in zamenjava poškodovanih pokrovov za steklocementne jaške, popravilo – betoniranje steklocementnih jaškov in zamenjave poškodovanih steklocementnih jaškov z novimi, vgradnje zračnikov in regulatorjev tlaka (omrežnina),
- odprava pomanjkljivosti, ugotovljenih pri rednem pregledu in preizkusu hidrantnega omrežja,
- sodelovanje pri izgradnji črpališča nad vrtino Križate, poskusno obratovanje...

Velik obseg dela in tudi stroškov iz naslova omrežnine je bil v letu 2016 namenjen vgradnjam zunanjih vodomernih jaškov objektov, za katere se v preteklosti ni plačevala števnina, a so z novim predpisom njihovi vodovodni priključki prešli v naše upravljanje in obnove vodovodnih priključkov na območjih, kjer se je ob izgradnji kanalizacijskega omrežja obnavljalo tudi vodovodno omrežje na območju Ceste na zlato polje, Ribnika, Naselja na šahtu in Lok pri Zagorju. Tudi v naslednjih letih bomo nadaljevali z vgradnjami zunanjih vodomernih jaškov na vodovodnih priključkih, ki imajo merjenje porabe vode še v objektih, ali pa so stanja obstoječih zunanjih vodomernih jaškov neustrezna.

Medtem ko so nam leta 2012, največ dela in težav pri oskrbi s pitno vodo povzročile posledice dolgotrajne suše in smo se v letu 2013 srečevali s težavami, ki so jih povzročale velike izdatnosti vodnih virov, misleč da so bile dosežene rekordne količine, smo šele v letu 2014 spoznali pravo bogastvo naših vodnih virov. Leto 2014 je bilo z vidika padavin izjemno bogato, kar se je izražalo na stanju podtalnice in vodotokov na območju cele Slovenije. Leto 2015 je bilo v smislu padavin precej revno in proti koncu leta se je na posameznih vodnih virih to tudi izražalo. Leto 2016 je bilo poprečno, kar se tiče padavin, a pomanjkanje snežne odeje in padavine, ki namočijo le površino vplivajo na padec izdatnosti vodnih virov.

Zaradi zadostne izdatnosti gravitacijskih vodnih virov, v sistem oskrbe s pitno vodo Strahovlje – Šemnik nismo vključevali vode iz rezervnega vodnega vira – vrtina Sava. Voda iz vrtine Izlake (sistem za oskrbo s pitno vodo Izlake) pa se je črpala v začetku leta, nato v pomladanskih mesecih skoraj nič, intenziteta črpanja pa je močno narasla v drugi polovici leta.

Kot v predhodnem obdobju, je do okvar na vodovodnih priključkih prihajalo zaradi nekvalitetne obnove vodovodnega omrežja, okvare na tranzitnih in glavnih cevovodih pa so se največkrat pojavljale na odsekih, kjer vodovodna cev še ni bila obnovljena, ali pa je bila izvedba (polaganje cevi) nestrokovno izvedena – ni bilo ustrezne podlage (posteljice) oz. je bil material za zasip cevi neustrezen.

Po izvedenem zbiranju ponudb za izbiro izvajalca nadzora zdravstvene ustreznosti pitne vode, so bili s strani Nacionalnega laboratorija za zdravje, okolje in hrano, enota Zasavje tudi v letu 2016 odvzeti vzorci vode iz javnih sistemov za oskrbo s pitno vodo in opravljena mikrobiološka in fizikalno kemijska preskušanja ter ocenjena varnost vodooskrbe s terenskimi pregledi skladno s



Pravilnikom o pitni vodi (Ur. list RS, št. 19/04, 35/04, 26/06, 92/06, 25/09 in 74/15) – v nadaljevanju: Pravilnik.

V letu 2016 smo nadaljevali s spremljanjem stranskih produktov po kloriranju, ki smo ga uvedli v letu 2012, na vseh naših sistemih in s spremljanjem enterokokov in *Clostridium perfringens* na vodnih virih, ki so površinskega značaja in na sistemih, ki jih ti vodni viri oskrbujejo z vodo, ki smo ga uvedli v letu 2013.

POVZETEK OCENE VARNOSTI VODOOSKRBE:

Sistem in oskrbovalno območje Strahovlje – Šemnik

Na terenu je bilo opravljenih 6 pregledov. Pred dezinfekcijo je bilo za redna mikrobiološka preskušanja odvzetih 11 vzorcev

Za redna fizikalno kemijska preskušanja je bilo odvzetih 13 vzorcev, en vzorec pa je bil odvzet za občasna fizikalno kemijska preskušanja. V vzorcu, odvzetem na omrežju, v mesecu novembru, je bilo opravljeno še vzorčenje na dodatne parametre – trihalometane. Vsi odvzeti vzorci za fizikalno kemijska preskušanja so bili glede na preskušane parametre skladni.

Sistem in oskrbovalno območje Kotredež – Lošč

Pregled sistema je bil opravljen štirikrat. Za redna mikrobiološka preskušanja je bilo odvzetih 7 vzorcev vode pred dezinfekcijo, v enem vzorcu je bilo dodatno opravljeno preskušanje na enterokoke in *Clostridium perfringens* (s spori). Za redna fizikalno kemijska preskušanja je bilo odvzetih 9 vzorcev, v enem od njih je bilo dodatno opravljeno preskušanje na trihalometane. Vsi odvzeti vzorci za fizikalno kemijska preskušanja so bili skladni.

Sistem in oskrbovalno območje Rove

Pregled sistema je bil opravljen štirikrat. Za redna mikrobiološka preskušanja so bili pred dezinfekcijo odvzeti štirje vzorci

Za redna fizikalno kemijska preskušanja je bilo odvzetih 5 vzorcev. V enem vzorcu se je dodatno opravilo tudi preskušanje na trihalometane. En vzorec pa je bil iz zajetja Rove odvzet za občasna fizikalno kemijska preskušanja. Vsi odvzeti vzorci za fizikalno kemijska preskušanja so bili glede na preskušane parametre skladni z zahtevami Pravilnika.

Sistem in oskrbovalno območje Peške – Kandrše

Pregled sistema je bil opravljen trikrat. Za redna mikrobiološka preskušanja je bilo na sistemu odvzetih 6 vzorcev, za kontrolna preskušanja pa še dodatni štirje vzorci. Vsi odvzeti vzorci so bili skladni.

Za redna fizikalno kemijska preskušanja so bili na omrežju odvzeti 3 vzorci, pri vzorcu v mesecu oktobru je bilo opravljeno vzorčenje še na dodatne parametre – trihalometani. Vsi odvzeti vzorci so bili skladni.

Sistem in oskrbovalno območje Potoška vas

Pregled sistema je bil opravljen trikrat. Odvzetih je bilo 6 vzorcev za mikrobiološka in 3 vzorci za fizikalno kemijska preskušanja. V enem vzorcu so se dodatno opravili še kemijski parametri – trihalometani.

Vsi odvzeti vzorci za mikrobiološka in fizikalno kemijska preskušanja so bili skladni.



Sistem in oskrbovalno območje Izlake

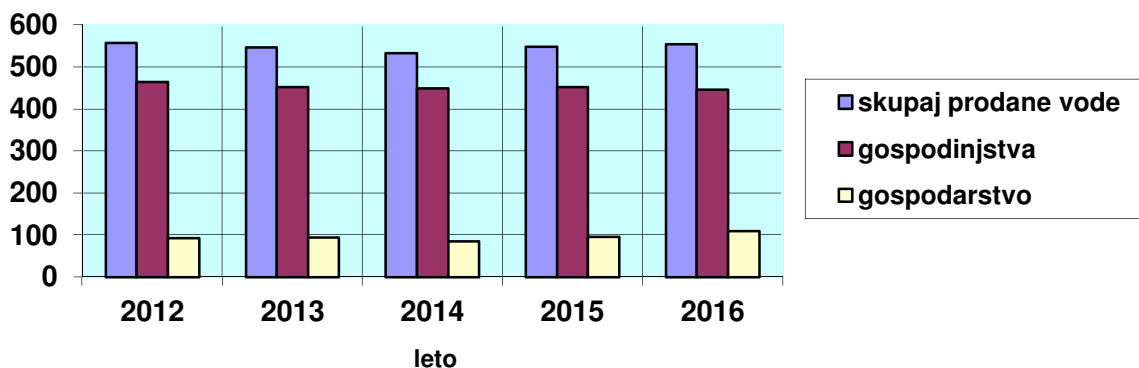
Pregled sistema je bil opravljen štirikrat. Za redna mikrobiološka preskušanja so bili iz zajetij (skupno) odvzeti štirje vzorci. Po dezinfekciji je bilo na sistemu odvzetih 16 vzorcev za redna mikrobiološka preskušanja, dodatno je bilo opravljeno še preskušanje na enterokoke in Clostridium perfringens (s sporami). Za redna fizikalno kemijska preskušanja je bilo odvzetih 8 vzorcev, v enem vzorcu so bila dodatno opravljena preskušanja na kemijske parametre - trihalometani. Vsi vzorci so bili skladni.

Glede na navedene ugotovitve in v danem obsegu opravljenih mikrobioloških in fizikalno kemijskih preskušanj lahko ocenimo, da je bila oskrba s pitno vodo na sistemih Strahovlje - Šemnik, Kotredež - Lošč, Rove, Potoška vas in Izlake, v letu 2016 varna. Ravno tako lahko ocenimo, da je bila oskrba s pitno vodo sistema Peške - Kandrše, glede na navedene ugotovitve in v danem obsegu opravljenih mikrobioloških in fizikalno kemijskih preskušanj, še vedno varna, čeprav se je pitna voda dovažala v vodohran Vrh.

Količine in razmerje med prodano vodo gospodinjstvom in gospodarstvu so za obdobje 2012 – 2016 prikazane v naslednji tabeli in grafičnemu prikazu:

LETO	GOSPODARSTVO	%	GOSPODINJSTVA	%	SKUPAJ	%
2012	92.384	16,6	464.366	83,4	556.750	100
2013	93.947	17,2	452.273	82,8	546.220	100
2014	84.182	15,8	448.484	84,2	532.666	100
2015	95.157	17,4	452.064	82,6	547.221	100
2016	108.931	19,7	445.100	80,3	554.031	100

Prodana voda v 1000 m³



S strani Zdravstvenega inšpektorata RS sta bila v letu 2016 opravljena 2 redna inšpekcijska pregleda sistemov za oskrbo s pitno vodo in potrebne spremljajoče dokumentacije.



3.2.3. ČISTILNA NAPRAVA (CČN ZAGORJE OB SAVI)

CČN Zagorje je bila predana v upravljanje Komunali Zagorje, d.o.o. s 01.01.2016.

Za napravo je bil izdan OVD 35402-146/2005, 35441-81/2005 z dne 14.11.2005. Zaradi uskladitev z novo zakonodajo in ker naprava omogoča terciarno čiščenje, je lastnik občina Zagorje ob Savi, oddal vlogo za uskladitev v mesecu novembru 2015 in potrebne dopolnitve v mesecu marcu 2016, vendar do januarja 2017 še nismo dobili novega OVD-ja.

Čistilna naprava je v letu 2016 obratovala neprekinjeno 24 ur na dan, 366 dni v letu.

Letna količina čiščene odpadne vode

Na čistilni napravi se je v letu 2016 očistilo 913.120 m³ odpadne vode iz ločenega in mešanega kanalizacijskega sistema (kolektorja), in sicer iz naslednjih naselitvenih območij: Dolenja vas, Kisovec, Loke pri Zagorju, Podkraj pri Zagorju, Selo pri Zagorju in Zagorje. Od tega je 416.963 m³ komunalne odpadne vode in 496.157 m³ padavinske – meteorne odpadne vode, tuje – žive vode, drenaže.... Na čistilno napravo je tako priključeno cca. 9800 PE.

Količina dodanih sredstev, ki so potrebni za čiščenje odpadne vode iz čistilne naprave

Za čiščenje odpadnih voda smo v letu 2016 porabili:

- flokulant 2.400 kg,
- FeCl₃ 4 m³,
- poraba el. energije 224423 kWh.

Nastale letne količine odpadkov po klasifikacijskih številkah

Opis	Klasifikacija	Količina
Blato iz čiščenja kom. odpadnih voda	19 08 05	587.130 kg
Ostanki na grabljah in sitih	19 08 01	30.400 kg
Odpadki iz peskolovov	19 08 02	14.080 kg
Mešanice masti in olj iz ločevanja olja in vode, ki vsebujejo le jedilna olja in masti	19 08 09	4.900 kg

Nastalo blato pred in po obdelavi

Letna količina nastalega blata pred obdelavo je bila 8722 m³. Suha snov nastalega blata pa je znašala povprečno 1,43%.

V letu 2016 je bilo izvedenih 48 dehidracij. Letna količina nastalega blata po obdelavi je tako znašala 587,13 t. Povprečna suha snov blata po obdelavi (dehidraciji) je znašala 21,3%.

Obseg in vrsta meritev, analiz

Upoštevali so se predpisi Uredbe o emisiji snovi pri odvajanju odpadnih vod iz komunalnih čistilnih naprav (Ur.l. RS št. 45/2007, dopolnitve Ur. l. RS št. 63/09, 105/10) in Uredba o emisiji snovi



in toplote pri odvajanju odpadnih vod v vode in javno kanalizacijo (Ur. l. RS št. 64/12, dopolnitve Ur. l. RS št. 64/14) ter Pravilnik o prvih meritvah in obratovalnem monitoringu odpadnih vod (Ur. l. RS št. 94/14 in 98/15).

Analizirali so se vsi potrebni parametri (pH, temperatura, neraztopljene snovi, amonijev dušik, KPK, BPK₅), skladno z zgoraj navedenimi predpisi.

Na vtoku in iztoku naprave sta se analizirala tudi parametra celotni dušik in fosfor.

V celoletnem obdobju obratovanja se je izvedlo dvanajst (12) meritev na vtoku CČN Zagorje (surova voda pred postopkom čiščenja) in na iztoku iz CČN Zagorje, pred izpustom v reko Savo. Obratovalni monitoring odpadne vode so v letu 2016 izvajali delavci laboratorija Regionalnega tehnološkega centra Zasavje d.o.o., in sicer, dvanajstkrat 24 – urno vzorčenje reprezentativnega vzorca – 1 x mesečno.

Poleg tega so se na CČN Zagorje na merilnem mestu izvajale stalne meritve pretoka (m³/h) in vsebnost amonija ter nitrata (mg/l), katere so bile vseskozi nadzorovane.

Učinek čiščenja v obdobju od januarja do decembra 2016:

Naziv parametra	KPK (%)	BPK ₅ (%)	Celotni fosfor (%)	Celotni dušik (%)
JANUAR	93	92	93	82
FEBRUAR	95	94	93	76
MAREC	70	62	20	83
APRIL	95	97	82	95
MAJ	85	86	47	87
JUNIJ	93	95	64	90
JULIJ	95	98	74	92
AVGUST	95	96	72	92
SEPTEMBER	95	98	92	95
OKTOBER	96	98	85	96
NOVEMBER	95	97	79	94
DECEMBER	94	99	91	95

Na osnovi zgornje tabele lahko ugotovimo, da je proces čiščenja na CČN Zagorje učinkovit in v skladu z načrtovanimi vrednostmi. Razlog za nizko učinkovitost v mesecu marcu pa je zaradi velike količine vod v tem mesecu (manjša onesnaženost voda na vhodu).

Na osnovi opravljenih analiz, so v Poročilu o obratovalnem monitoringu za centralno čistilno napravo (RTCZ d.o.o.), podani naslednji zaključki:



	Mejna vrednost na iztoku	mesečna vzorčenja											
		1	2	3	4	5	6	7	8	9	10	11	12
T (°C)	30	8,8	9,5	8,6	13,3	14,4	16,7	18,6	20,6	20,8	16,1	12,9	11,7
pH	6,5 - 9,0	7,0	7,2	7,0	7,0	6,8	6,9	6,7	6,8	6,8	7,8	7,1	7,0
Neraztopljene snovi (mg/l)	35	8	9	5	LOQ	6	9	8	21	2	LOQ	32	6
Amonijev dušik (mg/l)	10	1,18	9,57	LOQ	LOQ	LOQ	LOQ	LOQ	LOQ	LOQ	LOQ	LOQ	LOQ
KPK (mg/l)	110	40	19,7	19	16,3	17,6	16,1	23,4	11,9	16,3	12,9	13,7	33,7
BPK (mg/l)	20	4,5	3,8	4,2	2,3	2,6	1,5	1	1,5	2	2,3	2,7	2,6

LOQ - limit of quantification; meja določljivosti

Vrednotenje izmerjene emisije

V skladu z 10. členom Uredbe o emisiji snovi in toplote pri odvajanju odpadnih voda v vode in javno kanalizacijo (Ur.l. RS št. 64/12, 64/14 in 98/15), naprava na iztoku z odvajanjem odpadne vode **ne presega mejnih vrednosti**, Uredbe o odvajanju in čiščenju komunalne odpadne vode (Ur. l. RS št. 98/15) ter OVD 35402-146/2005, 35441-81/2005. Noben parameter ne presega mejnih vrednosti.

V skladu z 11. členom Uredbe o emisiji snovi in toplote pri odvajanju odpadnih voda v vode in javno kanalizacijo (Ur. l. RS št. 64/12, 64/14 in 98/15), naprava na iztoku **ne obremenjuje okolje**, glede na zahteve Uredbe o odvajanju in čiščenju komunalne odpadne vode (Ur. l. RS št. 98/15) ter OVD 35402-146/2005, 35441-81/2005.

Za obratovanje naprave pa je še vedno potrebno pridobiti usklajen OVD z veljavno zakonodajo. Vloga za uskladitev OVD je bila oddana v mesecu novembru 2015 in dopolnitve v mesecu marcu 2016 iz strani Občine Zagorje ob Savi.

Vzdrževanje naprav in opreme za nemoteno delovanje čistilne naprave

Vzdrževalna dela so se izvajala skladno s predpisi in zahtevami oz. navodili proizvajalcev posameznih naprav in opreme in sicer:

- centrifuga ALFA LAVAL - opravljen redni letni servis s strani pooblaščenega serviserja,
- mehansko predčiščenje (grobe grablje, kombi naprava) – menjava olja na reduktorjih - 10 kom.,
- mehansko predčiščenje – menjava ščetk na finih grabljah,
- kompresorska puhalca 3x AERZEN - opravljen redni letni servis s strani pooblaščenega serviserja (menjava filtrov, olja in jermenov),
- centrifuga ALFA LAVAL - opravljen redni letni servis s strani pooblaščenega serviserja,
- nabava in menjava nadomestne merilne glave za dve kisikovi sondi v SBR1 in SBR2 ter za amonijevo sondo AN-ISE, opravil se je pregled in servis merilnikov s strani pooblaščenega serviserja,
- potopna črpalka - 9 kom. in mešalo – 2 kom. - opravljen redni letni servis s strani pooblaščenega serviserja,
- naprava za sprejem grezničnih gošč - menjava olja na reduktorju,
- klimatska naprava v prostoru elektroomar - izvedeno je bilo čiščenje filtrov, servis in redni letni pregled s strani pooblaščenega serviserja,

- opravljen je bil pregled in preizkus varnostne razsvetljave na celotnem objektu CČN Zagorje s strani pooblaščenega serviserja,
- elektroagregat STUBELJ - opravljen redni letni servis s strani pooblaščenega serviserja,
- toplotna črpalka Kronoterm, izvedeno je bilo čiščenje in spiranje sistema.

Poleg navedenega je bil v letu 2016 izdelan in montirali podest za vzdrževanje ventilov v prostoru zalogovnika grezničnih gošč, ki nam omogoča varen dostop do omenjenih ventilov.

Centralna čistina naprava je bila v garancijskem obdobju do septembra 2016. Do tega obdobja so bile vse takratne, ugotovljene pomanjkljivosti, na objektu, uspešno odpravljene.

Podan je predlog varnostne zaščite podatkovne baze sistema za vodenje Centralne čistilne naprave Zagorje. Zaščita je bila izvedena in naj bi se izvajala v rednih časovnih periodah.

V februarju je bil opravljen inšpekcijski nadzor s področja varstva pred požarom. Podanih je bilo nekaj pripomb, ki so bile vse uspešno rešene.

3.2.3.1. Male komunalne čistilne naprave

V letu 2016 smo nadaljevali z izdelavami ocen obratovanja za male komunalne čistilne naprave pri uporabnikih, ki so izven območij, kjer je zgrajena javna kanalizacija oz. kjer se zagotavlja čiščenje na centralni čistilni napravi.

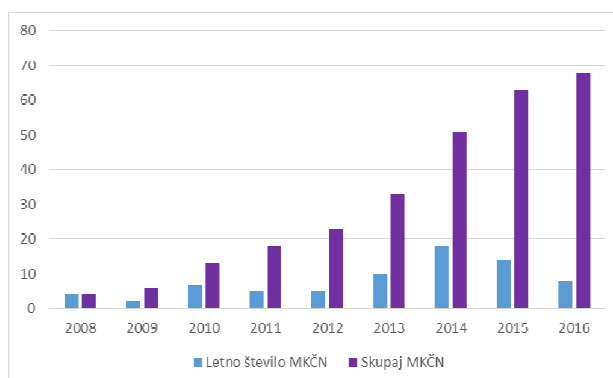
Z novo uredbo o odvajanju in čiščenju komunalne odpadne vode (Ur. list RS 98/2015), je potrebno po vgraditvi MKČN dodatno izvesti prve meritve s strani pooblaščenega (akreditiranega) izvajalca. O teh pogojih smo občane tudi seznanili in jim podali nadaljnje napotke o pridobitvi potrebnih dokumentov za vpis v evidenco o delovanju MKČN.

V letu 2016 je bilo opravljenih osem (8) prvih meritev, katerih poročil o prvih meritev za MKČN do 50 PE smo tudi prejeli, ter petnajst (15) kontrolnih ocen obratovanja za male komunalne čistilne naprave do 50 PE.

Na dan 31.12.2016 je bilo v občini oseminšestdeset (68) delujočih in pri naši družbi evidentiranih malih čistilnih naprav do 50 PE. Zaradi izgradnje kolektorskega sistema so se ukinile tri (3) MKČN, in sicer na lokaciji RCR d.o.o. in TEVEL d.o.o. ter za stanovanjski objekt Loke pri Zagorju 21a.

Za območja, ki niso opremljena z javno kanalizacijo in skupno čistilno napravo, je bil tudi v letu 2016 s strani Občine Zagorje ob Savi izveden javni razpis za dodelitev nepovratnih finančnih sredstev za sofinanciranje upravičenih stroškov nakupa malih komunalnih čistilnih naprav do 50 PE. Višina nepovratnih sredstev je znašala 40% upravičenih stroškov, vendar največ 800,00 EUR na posamezni primer.

V naslednjem diagramu je prikazano število vgrajenih MKČN v posameznem koledarskem letu ter skupno število MKČN konec vsakega koledarskega leta.





3.2.4. KANALIZACIJA

V letu 2015 je bila zaključena izgradnja novega kolektorskega sistema Zagorje-Kisovec, vključno z vsemi objekti na sistemu (pretočni bazeni meteornih vod, črpališča...). Po zaključku investicij, katere investitor je bila Občina Zagorje ob Savi, je bil nov kolektorski sistem prenesen v upravljanje naši družbi (z januarjem 2016). okolja.

Dejavnost odvajanja komunalnih odpadnih in padavinskih voda opravlja družba na tistih območjih občine Zagorje ob Savi, kjer izvajamo tudi dejavnost vodooskrbe (Zagorje, Kisovec, Izlake).

Število uporabnikov kanalizacijskega omrežja na prej navedenih območjih v letu 2016 je znašalo nekaj manj kot 11.000. Večina omrežja je grajenega kot mešani sistem, razen na območju Kisovca, kjer je ločen sistem kanalizacije.

Količina odvedene odpadne vode v javno kanalizacijsko omrežje je v letu 2016 znašala 421.744 m³.

Družba izvaja dejavnost odvajanja komunalnih in padavinskih voda le za približno

61 % prebivalcev občine Zagorje ob Savi. Javno kanalizacijsko omrežje je zgrajeno na območjih Zagorje, Kisovca in delno Izlake. Na ostalih območjih občine ni javnega kanalizacijskega omrežja.

Za izvajanje dejavnosti odvajanja komunalnih in padavinskih voda, je bil v skladu z veljavno zakonodajo izdelan in potrjen Program odvajanja in čiščenja komunalne in padavinske odpadne vode za obdobje 2017-2020. V začetku leta 2016 je bil vzpostavljen tudi Obratovalni dnevnik javne kanalizacije, v katerega so se vpisovala vsa redna in vzdrževalna dela celotnega kolektorskega sistema vključno z vsemi objekti na sistemu.

Prioritete pri izvajanju dejavnosti odvajanja komunalnih in padavinskih voda iz naselij so bile predvsem tekoče - redno vzdrževanje kanalizacijskega omrežja, pretočnih bazenov meteornih vod, obnova dotrajanih jaškov, pokrovov, rešetk.

Na področju rednega vzdrževanja kanalizacijskega omrežja so bila v letu 2016 izvedena naslednja dela:

- redno čiščenje revizijskih jaškov, rešetk in kolektorjev,
- popravilo jaškov in zamenjava pokrovov,
- zamenjava dotrajanih cevi,
- redno čiščenje pretočnih bazenov meteornih vod (PBMV),
- pregledi posameznih delov kanalizacijskega omrežja s kamero,
- praznjenje greznic po naročilu.

Vzdrževalna dela kot tudi črpanje in odvoz fekalij smo izvajali v lastni režiji. Z vozilom za črpanje in odvoz fekalij je bilo v letu 2016 prečrpanih in pripeljanih na centralno čistilno napravo 889 m³ vsebin iz greznic.

Zaradi ukinitvev obstoječih greznic smo imeli še vedno obseg tekočega vzdrževanja predvsem obstoječih jaškov kanalizacije, kjer bi lahko zaradi drugačne strukture odpadne vode prihajalo do neustreznega odvajanja. Poleg tega so se izvajala vsa potrebna popravila kanalizacijskega omrežja ter kanalizacijskih jaškov, ugotovljena pri različnih gradbenih delih, ki so se izvajala v neposredni bližini kanalizacije, kot tudi okvare ugotovljene pri nadzoru omrežja.

Posebna pozornost je bila namenjena tudi popravilu pokrovov kanalizacijskih jaškov, ki so posledica poškodb zaradi izvajanja zimske službe (poškodovani pokrovi jaškov pri pluzenju snega).

Z delovnim vozilom s kombinirano nadgradnjo za črpanje fekalij in čiščenje kanalov smo izvajali tudi dela čiščenja (prebijanja) morebitne zamašene oz. nepropustne kanalizacije.

Sredstva okoljske dajatve za onesnaževanje okolja zaradi odvajanja odpadne vode se bodo tudi v letu 2017 nakazala v občinski proračun. Po oblikovanju nove cene odvajanja in čiščenja komunalne odpadne vode oz. po zaključku poskusnega obratovanja čistilne naprave se je vsem



uporabnikom priključenim na centralno čistilno napravo, znižala okoljska datajev za onesnaževanje okolja zaradi odvajanja odpadne vode za 90%.

Vse investicije na tem področju je v letu 2016 izvajala Občina Zagorje ob Savi.

Obnovljenih je bilo nekaj sekundarnih vodov kanalizacije in sicer:

- odsek Cesta 9. avgusta – vrtec Smrkci,
- odsek Okrogarjeva kolonija – Spar,
- odsek OIC Selo,
- odsek Šolska ulica,
- odsek Prečna pot,
- odsek Cankarjev trg – Prešernova cesta,
- odsek Partizanska ulica,
- odsek Cesta zmage – Zdravstveni dom,
- odsek Polje 1, Polje 1-3,
- odseka Cesta 9. avgusta – Farčnikova kolonija.

Na objektu PBMV – S se je v mesecu aprilu izvedla montaža grobe košare, katere funkcija je, da zajame in ulovi večino plavajočih, večjih delcev, ki priplavajo po kanalizacijskem sistemu. Tako izboljšamo pretočnost – prehodnost kanalov in preprečujemo mehanske poškodbe na črpališčih in dušilkah.

V mesecu juniju je bila za vse uporabnike – občane, ki so priključeni na javno kanalizacijsko omrežje Zagorje – Kisovec, izdana zloženka o pravilnem ravnanju s kanalizacijskim omrežjem.

3.2.5. ZBIRANJE IN ODVOZ ODPADKOV

Zbiranje in odvoz odpadkov se je v letu 2016 izvajalo na območju celotne občine Zagorje ob Savi v skladu z Odlokom o ravnanju s komunalnimi odpadki v občini Zagorje ob Savi in veljavnimi republiški predpisi. Predmetni Odlok je bil v letu 2016 spremenjen oz. dopolnjen v delu, ki se nanaša na nedovoljeno odlaganje in sežiganje komunalnih odpadkov.

V sistem ravnanja z odpadki v občini Zagorje so vključeni praktično vsi prebivalci občine (cca 17.000 prebivalcev).

Zbiranje in odvoz ločenih frakcij komunalnih odpadkov in zbiralnice ločenih frakcij (ekološki otoki)

Na celotnem območju občine Zagorje ob Savi je bilo v letu 2016 urejenih 122 zbiralnic ločenih frakcij (t.i. ekoloških otokov), na katerih se je ločeno zbiralo papir in papirno embalažo ter steklo in stekleno embalažo. Poleg tega se je v letu 2016 uredil obstoječi ekološki otok Dolgo brdo pri Mlinšah (plato, ograja).

Na območju Zagorje je tako urejenih 48 zbiralnic, na območju Kisovca 15 zbiralnic, na območju Izlak 14 zbiralnic in na območju vseh ostalih krajevnih skupnosti občine 45 zbiralnic. Z takšnim številom zbiralnic je teko zagotovljena možnost ločenega zbiranja na celotnem območju občine.

Zbiralnice ločenih frakcij so v večini primerov urejene z 1100 l plastičnimi zabojniki z ustreznimi nalepkami (108 zbiralnic), v manjšem obsegu pa z 240 l plastičnimi zabojniki z ustreznimi nalepkami (14 zbiralnic).

V oktobru 2016 so bili na šestih (6) lokacijah obstoječih zbiralnic ločenih frakcij dodatno postavljeni zabojniki za zbiranje električne in elektronske opreme ter odpadnih baterij

Pri vseh gospodinjstvih se mešana odpadna embalaža zbira ločeno (dodaten zabojnik). Pri gospodinjstvih individualnih stanovanjskih hiš se uporabljajo za zbiranje odpadne embalaže



plastični zabojnik velikosti 120 oz. 240 litrov, pri gospodinjstvih večstanovanjskih objektov pa praviloma zabojniki velikosti 1100 litrov.

Odvoz posameznih ločeno zbranih frakcij se je v letu 2016 izvajal:

- mešana embalaža (vsak drugi teden -Zagorje, Kisovec, Izlake; enkrat mesečno – okoliške krajevne skupnosti),
- papir in papirna embalaža (šestkrat mesečno-Zagorje, Kisovec, Izlake; trikrat mesečno - okoliške krajevne skupnosti),
- steklena embalaža (dvakrat mesečno).

Na območju občine Zagorje ob Savi je glede na navedene podatke v povprečju ena zbiralnica urejena za približno 140 oseb, kar je bistveno več kot določajo normativi (občinski Odlok 250 prebivalcev/zbiralnico, Odredba 500 prebivalcev/zbiralnico).

V novembru 2016, so se tako kot že v preteklih letih ponovno pojavile težave pri prevzemanju odpadne embalaže s strani dveh družb za ravnanje z odpadno embalažo (DROE). Družbi Interseroh d.o.o. in Gorenje Surovina d.o.o. namreč v letu 2016 ponovno nista prevzeli odpadne embalaže v deležu, kot je bil predpisan s strani pristojnega ministrstva, ampak v bistveno manjšem deležu. Ker nam je uspelo prevzem teh količin odpadne embalaže zagotoviti pri ostalih DROE, konec leta 2016 nismo imeli velike količine začasno skladiščenih količin odpadne embalaže, tako kot večina ostalih komunalnih podjetij v RS.

Zbiranje odpadnih nagrobnih sveč (ONS)

Zbiranje odpadnih nagrobnih sveč se izvaja na vseh pokopališčih v občini Zagorje ob Savi in sicer na osmih (8) pokopališčih, ki so v upravljanju naše družbe ter treh (3) pokopališčih, ki niso v upravljanju naše družbe. Vse zbrane odpadne nagrobne sveče na posameznih pokopališčih se odpeljejo v zbirni center kjer se začasno skladiščijo. Zbrane količine odpadnih nagrobnih sveč v zbirnem centru se predajo družbam za zbiranje odpadnih nagrobnih sveč (Interseroh d.o.o., Prons d.o.o., Sveko d.o.o.).

Tako kot pri zbiranju mešane embalaže, so se v novembru 2016 pojavile tudi težave pri prevzemanju odpadnih nagrobnih sveč s strani družb za ravnanje z ONS. Kljub temu, je bila v decembru 2016 prevzeta skoraj celotna količina začasno skladiščenih ONS v zbirnem centru

Odvoz odpadnih nagrobnih sveč iz posameznih okoliških pokopališč se izvaja praviloma dvakrat (2) mesečno oz. po potrebi (pokopališče Zagorje ob Savi). V letu 2016 je bilo tako zbranih 42,62 ton odpadnih nagrobnih sveč kar je bistveno več kot leto prej.

Zbiranje in odvoz bioloških odpadkov

Zbiranje in odvoz bioloških odpadkov se na območju občine Zagorje ob Savi izvaja od julija 2011 dalje. Število uporabnikov (oseb), ki je na dan 31.12.2017 biološke odpadke zbiralo v tipiziranih zabojnikih znaša 6.681 (cca 40 %), medtem, ko ostali uporabniki (cca 60 %) biološke odpadke kompostirajo.

V letu 2016 se je število uporabnikov, ki biološke odpadke zbirajo v tipiziranem zabojniku zmanjšalo za 39 oseb oz. za 0,6 % v primerjavi z letom 2015.

V letu 2016 je bilo zbranih 718,08 ton bioloških odpadkov, kar je 13,22 ton oz. 1,8% manj kot leto prej. Biološke odpadke prevzema in obdeluje Center za ravnanje z odpadki Zasavje (CEROZ d.o.o.) na lokaciji centra. Odvoz bioloških odpadkov iz gospodinjstev se izvaja enkrat tedensko.

V letu 2016 je bilo dvakrat izvedeno pranje zabojnikov za biološke odpadke pri večstanovanjskih objektih in sicer v mesecu juniju in septembru.



Zbiranje in odvoz mešanih komunalnih odpadkov

Skupna količina zbranih mešanih komunalnih odpadkov v letu 2016 je znašala 2.601,5 ton. Količina zbranih tovrstnih odpadkov se je v primerjavi z letom prej povečala za 57,7 tone oz. za 2,26%.

Poleg tega se je v letu 2016 povečala tudi celotna količina vseh zbranih komunalnih odpadkov v primerjavi z letom 2015. To pomeni, da je se je v strukturi vseh zbranih komunalnih odpadkov v letu 2016 odstotek mešanih komunalnih odpadkov v primerjavi z letom prej znižal za 0,65 %. Odvoz mešanih komunalnih odpadkov se izvaja vsake štirinajst dni na območju Zagorja, Kisovca in Izlak, na območju okoliških krajevnih skupnosti pa enkrat mesečno.

Zbiranje nevarnih odpadkov

V letu 2016 je bilo organizirano enkratno zbiranje nevarnih odpadkov iz gospodinjstev s premično zbiralnico. Kot najugodnejši ponudnik za odvoz zbranih nevarnih odpadkov je bila izbrana družba Kemis d.o.o., Radomlje. Poleg tega se nevarni odpadki preko celega leta zbirajo tudi v zbirnem centru.

Količina zbranih nevarnih odpadkov iz gospodinjstev zbranih s premično zbiralnico je znašala 5.135,00 kg (18,24 % manj kot preteklo leto), letna količina zbranih nevarnih odpadkov iz gospodinjstev v zbirnem centru pa 6.945,00 kg (18,51 % več kot preteklo leto). Skupna letna količina zbranih nevarnih odpadkov iz gospodinjstev je tako znašala 12.080,00 kg (0,5 % manj kot preteklo leto).

Zbiranje kosovnih odpadkov

Od pričetka obratovanja zbirnega centra, se zbiranje in odvoz kosovnih odpadkov po posameznih krajevnih skupnostih občine v času t.i. spomladanskih očiščevalnih akcij ne izvaja. Vsako gospodinjstvo, ki je plačnik stroškov ravnanja z odpadki, lahko enkrat letno naroči brezplačni odvoz bo 2 m³ kosovnih odpadkov. V primeru da količine presegajo količino 2 m³ se presežek zaračuna po ceniku družbe.

Kosovni odpadki se preko celega leta zbirajo tudi v zbirnem centru, kamor lahko gospodinjstva v času obratovanja zbirnega centra brezplačno pripeljejo kosovne odpadke.

V letu 2016 je bilo tako zbranih 94,08 ton kosovnih odpadkov. Količina zbranih tovrstnih odpadkov se je v primerjavi z letom prej povečala za 16,68 tone oz. za 18,5%.

Količine zbranih komunalnih odpadkov

Pri izvajanju projekta ločenega zbiranja odpadkov je bilo ugotovljeno, da velik del občanov zgledno in pravilno zbira odpadke ločeno, kar dokazuje tudi čistost posamezno zbranih frakcij. Nepravilno odloženih odpadkov v posamezni zabojnik za ločene frakcije je malo oziroma manj kot 5%. Še vedno pa je največ nepravilnosti pri zbiranju mešanih komunalnih odpadkov, kjer posamezni povzročitelji predvsem pri večstanovanjskih objektih v zabojnik oz. kontejner za mešane komunalne odpadke odlagajo tudi odpadke, ki se zbirajo ločeno.

Brez upoštevanja bioloških odpadkov je skupna količina ločeno zbranih frakcij v letu 2016 večja kot v letu 2015 za 7,8% (108,1 tone), če pa upoštevamo kot ločeno frakcijo tudi biološke odpadke, pa je skupna količina ločeno zbranih odpadkov večja za 4,5 % (94,6 ton).



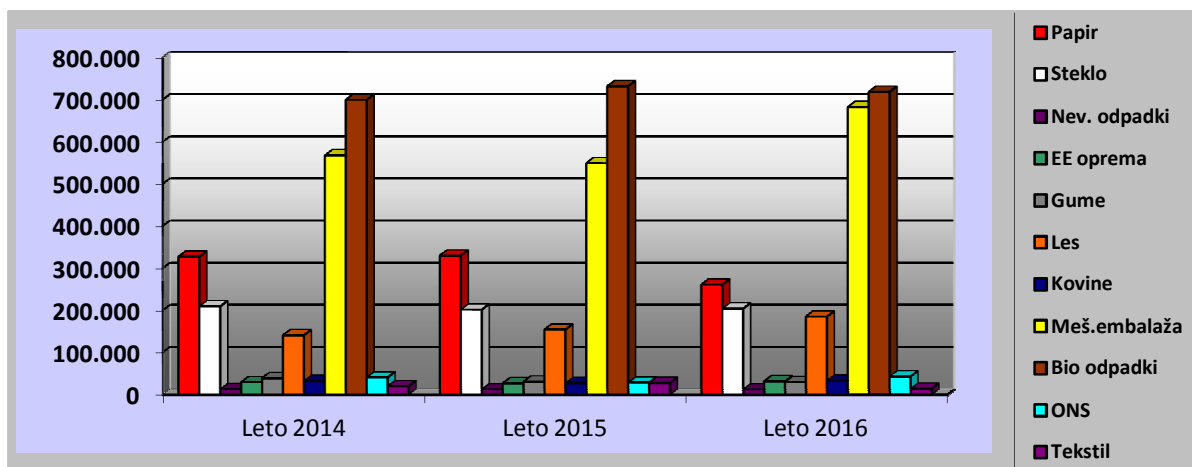
V primerjavi z letom prej so se povečale zbrane količine pri naslednjih frakcijah:

- mešani embalaži za 24,2 %,
- odpadnih nagrobnih svečah za 51,8 %.
- steklu in stekleni embalaži za 1,2 %,
- električni in elektronski opremi za 18,4 %,
- kovinah za 21,9 %,
- lesu za 20%,
- kosovnih odpadkih za 18,5 %.

Zmanjšale pa pri:

- papirju in papirni embalaži za 20,9 %,
- izrabljenih avtomobilskih gumah za 2,9%
- nevarnih odpadkih za 0,5 %,
- bioloških odpadkih za 1,8%
- tekstilu za 50,3%.

V naslednjem diagramu je prikazana količina (kg) vseh ločeno zbranih frakcij komunalnih odpadkov letih 2014, 2015 in 2016:





V spodnji tabeli so prikazane količine vseh zbranih odpadkov (kg) v letu 2016:

Zap.št.	Klasifikacijska št. odpadka	Naziv odpadka	Skupna letna kol. zbranih odpadkov	Količine zbranih odpadkov v gospodinjst.	Količine zbranih odpadkov v proiz. in stor. dejavnostih	Količine zbranih odpadkov iz JS
ODLOŽENI ODPADKI NA ODLAGALIŠČE						
1.	200301	Mešani komunalni odpadki	2.601.500	2.303.460	275.920	22.120
2.	200307	Kosovni odpadki	94.080	94.080		
SKUPAJ KOMUNALNI ODPADKI			2.695.580			
3.	100103	Elektrofiltrski pepel	38.640			38.640
4.	190802	Odpadki iz peskolovov	14.080			14.080
SKUPAJ 1.-4.			2.748.300	2.397.540	275.920	74.840
ODPADKI ODDANI V PREDELAVO						
5.	190805	Blato iz CČN	587.130			587.130
6.	190801	Ostanki na grabljah in sitih	30.400			30.400
7.	19 0809	Mešanice masti in olj	4.900			4.900
SKUPAJ 5.-7.			622.430			622.430
BIORAZGRADLJIVI ODPADKI ODDANI V PREDELAVO						
8.	200108	Biorazgradljivi kuhinjski odpadki	571.800	571.800		
9.	200201	Biorazgradljivi odpadki	146.280	102.130	2.710	41.440
SKUPAJ 8.-9.			718.080	673.930	2.710	41.440
LOČENO ZBRANE FRAKCIJE ODDANE V PREDELAVO						
10.	150101	Papirna in kartonska embalaža	119.860	112.670	7.190	
11.	150106	Mešana embalaža (brez odpadnih nagrobnih sveč)	681.780	663.100	18.680	
12.	150106	Odpadne nagrobne sveče	42.620			42.620
13.	150107	Steklena embalaža	202.600	175.410	27.190	
14.	200101	Papir in karton	140.780	132.230	8.550	
15.	200102	Steklo	1.120	1.120		
16.	200110	Tekstil	13.530	13.530		
17.	200135	Zavržena oprema EE	12.940	12.940		
18.	200136	Zavržena oprema EE	18.130	18.130		
19.	200138	Les	184.780	184.780		
20.	200140	Kovine	20.870	20.870		
21.	120102	Prah in delci železa	11.640	11.640		
22.	160103	Izrabljene avtom. gume	29.412	29.412		
SKUPAJ 10.-22.			1.480.062	1.375.832	61.610	42.620



NEVARNI ODPADKI ODDANI V PREDELAVO (brez EEO)						
23.	130205	Mazalna olja	360	360		
24.	150111	Prazne tlačne pos.	140	140		
25.	200113	Topila	482	482		
26.	200114	Kislina	150	150		
27.	200121	Fluorescent. cevi	218	146		72
28.	200125	Jedilno olje	280	280		
29.	200126	Motorno olje	816	816		
30.	200127	Premazi, lepila, črnila, barve	8.617	8.617		
31.	200129	Deterg. in čistila	378	378		
32.	200132	Zdravila	53	53		
33.	200133	Baterije in akumulatorji	586	586		
SKUPAJ 23.-33.			12.080	12.008		72
SKUPAJ VSI ZBRANI ODPADKI:			5.580.952	4.459.310	340.240	781.402

OPOMBA: V tabeli so poleg odpadkov s klasifikacijsko številko 15 in 20 upoštevani tudi zbrani odpadki, ki nastajajo pri izvajanju javnih služb (kotlarna-elektrofiltrski pepel, CČN -blato iz čistilne naprave, odpadki iz peskolovov, ostanki na grabljah in sitih, mešanice masti in olj). Brez teh odpadkov znaša skupna letna količina odpadkov 4.905.802 kg kar je za 167.237 kg (3,53%) več kot leto prej.

Zbirni center

Zbirni center je urejen na lokaciji zaprtega odlagališča nenevarnih odpadkov »kamnolom Zagorje«. V zbirni center lahko občani - povzročitelji odpadkov oddajo sortirane odpadke iz gospodinjstev, katerih količina je prevelika za njihov redni odvoz oziroma se jih redno ne odvaža, kot so papir in lepenka vseh vrst in velikosti, vključno z odpadno embalažo iz papirja in lepenke, steklo vseh velikosti in oblik, vključno z odpadno embalažo iz stekla, plastične mase, vključno z embalažo iz plastike ali sestavljenih materialov ter drugih odpadkov iz plastike, odpadki iz kovin, vključno z odpadno embalažo iz kovin, les, vključno z odpadno embalažo iz lesa, jedilna olja in maščobe, barve laki, lepila, črnila, smole, baterije in akumulatorji, ostali nevarni odpadki iz gospodinjstev (odpadna olja, škropiva, zdravila, topila, kislina, baze, detergenti in čistila ipd.), električna in elektronska oprema (bela tehnika), izrabljene avtomobilske gume; kosovni odpadki.

Zbirni center obratuje tri dni v tednu, od tega en dan tudi v popoldanskem času.

Zbirni center je namenjen izključno za zbiranje in začasno hranjenje različnih vrst odpadkov - ločenih frakcij iz gospodinjstev. Odpadki - ločene frakcije, ki v zvezi z opravljanjem dejavnosti nastajajo v gospodarskih družbah, pri samostojnih podjetnikih ipd., se v zbirnem centru ne prevzemajo.

V zbirnem centru je bilo tako v letu 2016 zbranih približno 530 ton različnih vrst odpadkov.

Ločeno zbrane frakcije v zbirnem centru se predale pooblaščenim zbiralcem oz. predelovalcem posameznih frakcij (Slopak, Dinos, Surovina, Zeos, Kemis...), preostanek pa odložil na medobčinsko odlagališče.

Poleg tega, imajo gospodinjstva skladno z medobčinsko pogodbo lastnikov odlagališča Unično v občini Hrastnik, preko celega leta možnost lastnega dovoza in odložitve manjših količin mešanih komunalnih odpadkov in odpadkov, ki vsebujejo azbest, na medobčinsko odlagališče.



Osnovna sredstva za odvoz (prevoz) odpadkov

Odvoz vseh vrst komunalnih odpadkov iz tipskih zabojnikov velikosti od 120 l do 1100 l za gospodinjstva in gospodarstvo, se je izvajal s štirimi (4) specialnimi vozili za odvoz odpadkov z nadgradnjo volumna 10 m³, 12 m³, 13 m³ in 19 m³ oz. 21 m³. Odvoz kontejnerjev velikosti od 4 do 7 m³, pa se je izvajal z vozilom tipa samonakladalec, kot tudi s prej navedenim specialnim vozilom za odvoz odpadkov z nadgradnjo volumna 19 m³ oz. 21 m³. Za odvoz kosovnih odpadkov v zbirni center se občasno uporablja poltovorno vozilo (do 3.500 kg).

Osnovna sredstva za zbiranje odpadkov

V letu 2016 je bilo nabavljenih:

- 66 zabojnikov za mešane komunalne odpadke prostornine 120 l, 240 l in 1100 l,
- 21 zabojnikov za biološke odpadke prostornine 120 l in 240 l,
- 29 zabojnikov za ločeno zbiranje odpadkov prostornine 120 l in 240 l in 1100 l,
- dva zaprta kontejnerja velikosti 5 m³.

Zabojniki za mešane komunalne odpadke so bili nabavljeni predvsem zaradi poškodb obstoječih zabojnikov, kot tudi zaradi vključitve novih povzročiteljev odpadkov v sistem ravnanja z odpadki. Zabojniki za biološke odpadke so bili nabavljeni zaradi vključitve novih povzročiteljev odpadkov v sistem zbiranja bioloških odpadkov.

Skupno število zabojnikov v lasti družbe na dan 31.12.2016:

	Kom.	Volumen (litri)	Opomba
Mešani komunalni odpadki			
- zabojniki	2.511	120, 240, 770, 1100	
- kontejnerji	36	4000, 5000, 7000	
Biološki odpadki			
-zabojniki	857	120, 240, 1100	
Ločene frakcije-zbiralnice			
- papir	151	240, 1100	
- mešana embalaža	181	240, 1100	
- steklo	123	240, 1100	
Odpadna embalaža			
-zabojniki	3.018	120, 240	
- odpadna oblačila, obutev	3	1500	v lasti Občine
- odpadne nagrobne sveče	12	1100, 5000	v lasti Občine
- baterije	2	80	
Zbirni center			
- zabojniki	3	1100, 240	v lasti Občine
- kontejnerji	12	5000, 7000	v lasti Občine

Obveščanje povzročiteljev odpadkov

Za uspešno izvedbo programa ločenega zbiranja odpadkov je zelo pomembno delo z javnostjo oziroma obveščanje in informiranje občanov – povzročiteljev odpadkov. V letu 2016 smo tako povzročitelje odpadkov obveščali predvsem z obvestili na hrbtni strani mesečnih računov, kot tudi preko spletnih strani naše družbe in Občine Zagorje ob Savi.



Doseganje okoljskih ciljev

V spodnji tabeli je prikazano doseganje okoljskih ciljev pri ločenem zbiranju komunalnih odpadkov, ki so bili v letu 2016 doseženi glede na osnutek Uredbe o ravnanju s komunalnimi odpadki (regija Zasavje):

Vrste – deleži odpadkov	Okoljski cilji ločenega zbiranja po Uredbi (v %)	Dejansko doseženi okoljski cilji (v %)
A - delež ločeno zbranih nenevarnih in nevarnih frakcij, brez odpadkov s klasifikacijskima številčkama 20 01 08 in 20 02 01, glede na celotno zbrano količino komunalnih odpadkov, oddanih v pripravo za ponovno uporabo ali recikliranje	22,1	32,3
B - delež ločeno zbranih kuhinjskih odpadkov, glede na celotno zbrano količino komunalnih odpadkov, oddanih v pripravo za ponovno uporabo ali recikliranje	7,1	14,7
C - delež prevzetih mešanih komunalnih odpadkov glede na celotno zbrano količino komunalnih odpadkov	70,8	53,0
SKUPAJ	100	100

Iz tabele je razvidno, da je družba v letu 2016 dosegla oz. preseгла okoljske cilje na področju ločenega zbiranja komunalnih odpadkov. Navedeno pomeni, da smo v letu 2016 že dosegli okoljske cilje, ki so po zgoraj navedeni Uredbi predvideni za »regijo Zasavje« za leto 2020.

Ostalo

V okviru te enote so se izvajale tudi vzdrževalna dela na vozilih, delovnih strojih, kot tudi popravila kontejnerjev in zabojnikov.

3.2.6. ODLAGANJE IN OBDELAVA ODPADKOV

Vsi zbrani mešani komunalni odpadki so se v letu 2016 odlagali na medobčinsko odlagališče za nenevarne odpadke Unično v občini Hrastnik. Upravljalca odlagališča je družba CEROZ d.o.o.. Družbo so na podlagi Odloka o ustanovitvi javnega podjetja Center za ravnanje z odpadki Zasavja d.o.o., ustanovile občine Zagorje ob Savi, Trbovlje, Hrastnik, Litija in Radeče.

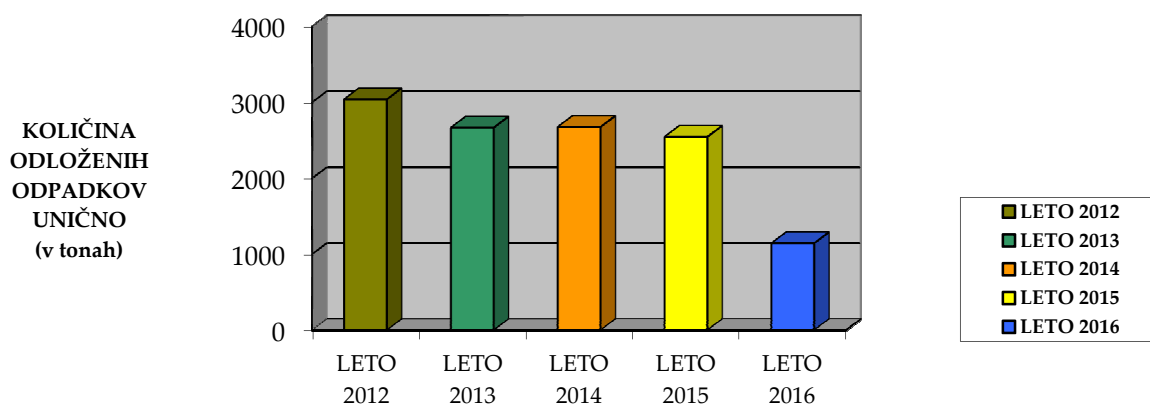
V letu 2016 je v okviru Ceroz-a pričela s poskusnim obratovanjem sortirnica mešanih komunalnih odpadkov kar pomeni, da so se vsi zbrani mešani komunalni odpadki pred odlaganjem obdelali oz. iz njih izločile uporabne frakcije odpadkov.

V letu 2016 je bilo tako zbranih in obdelanih 2.601,5 ton mešanih komunalnih odpadkov, od katerih je bilo na odlagališče Unično po obdelavi dejansko odloženih 1.143,17 ton komunalnih odpadkov.

Zaradi pričetka obdelave mešanih komunalnih odpadkov, se je količina odloženih odpadkov v primerjavi z letom prej zmanjšala za 1.400,6 ton oz. 55% v primerjavi z prejšnjim letom.

Poleg mešanih komunalnih odpadkov se je na medobčinsko odlagališče odlagal tudi elektrofilitrski pepel (38,64 ton), ki nastaja pri proizvodnji toplotne energije v kotlarni Zagorje ter ostanki iz peskolovov, ki nastajajo na čistilni napravi.

V spodnjem grafu je prikazana skupna količina odloženih mešanih komunalnih odpadkov v obdobju od leta 2012 do 2016 na odlagališču Unično:



Gradbeni odpadki, ki nastajajo pri opravljanju javnih služb, kot tudi tovrstni odpadki, ki so se odvažali po naročilu naročnikov, so se v letu 2016 prav tako predali Ceroz-u in sicer na lokaciji bivšega odlagališča Neža v Trbovljah. Količina predanih tovrstnih odpadkov v letu 2016 je znašala 246,92 ton.

Zaprto odlagališče za nenevarne odpadke »Kamnolom Zagorje

V zvezi z zaprtim občinskim odlagališčem »kamnolom Zagorje« je bila dne 08.04.2011 s strani Agencije RS za okolje izdana odločba o zaprtju odlagališča nenevarnih odpadkov Kamnolom Zagorje (št. odločbe 35467-50/2004-53). Na predlog Občine Zagorje ob Savi kot lastnika odlagališča, je bila za upravljalca zaprtega odlagališča določena družba IGM Zagorje, d.o.o.. Predmetna odločba ni bila pravilno vročena družbi IGM Zagorje, d.o.o., v letu 2014 pa je družba IGM Zagorje, d.o.o., nepreklicno odstopila od namere upravljalca zaprtega odlagališča. S tem v zvezi je Občina Zagorje ob Savi kot lastnik odlagališča, določila za upravljalca zaprtega odlagališča Komunalo Zagorje, d.o.o..

V letu 2016 so bile z naše strani izvedene vse aktivnosti za pridobitev okoljevarstvenega dovoljenja za zaprto odlagališče »kamnolom Zagorje« (topografija območja odlagališča, nova opazovalna vrtina, program obratovalnega monitoringa).

Okoljevarstveno dovoljenje za zaprto odlagališče nenevarnih odpadkov »kamnolom Zagorje« je bilo s strani Agencije za okolje izdano 17.01.2017.

3.2.7. POKOPALIŠKA IN POGREBNA DEJAVNOST

V letu 2016 je bil sprejet nov Zakon o pogrebnih in pokopališki dejavnosti, ki se je v letu 2016 izvajala v skladu z Odlokom o pogrebnih svečanosti in pokopališkem redu v občini Zagorje ob Savi ter Odlokom o pokopališkem redu na območju občine Zagorje ob Savi. Družba ima v upravljanju naslednja pokopališča: Zagorje ob Savi, Izlake (staro, novo), Šentlambert, Zasavska gora, Podlipovica in Kolovrat (staro, novo).

Skladno s pravilnikom o najemanju prostorov za grobove na pokopališčih v občini Zagorje ob Savi, je bilo konec leta 2016 sklenjenih 3.098 najemnih pogodb, od tega je bilo v letu 2016 novo sklenjenih pogodb 16, odpovedanih pogodb pa 10.



V letu 2016 je bilo na pokopališčih, ki so v upravljanju naše družbe opravljenih 159 pokopov (14 manj kot leto prej), od tega 150 žarnih (od tega trije raztrosi), 9 klasičnih.

Opravljenе so bile tudi dodatne storitve v zvezi s pokopi na pokopališčih, ki niso v upravljanju naše družbe in sicer:

- Podkum – 9 žarnih pokopov, 1 klasični pokop,
- Čemšenik - 1 žarni pokop,
- Šentgotard - 1 žarni pokop,
- Vače – 1 žarni pokop,
- Sveta planina - 1 žarni pokop,
- storitve pri pogrebu za Komunalo Novo mesto,
- storitve pri dveh pogrebih za Komunalo Trbovlje.

Poleg navedenega so bile opravljene tudi storitve pokojnega, katerega telo je bilo darovano v raziskovalne namene.

Ostala vzdrževalna dela izvedena v letu 2016:

- večja vzdrževalna dela na objektu mrliških vežic Izlake (ureditev odvodnjavanja za objektom, pleskanje notranjega in zunanjega dela objekta ipd.),
- tlakovanje dela prehodnih poti na novem pokopališču Izlake,
- barvanje fasade objekta mrliških vežic Zagorje ob Savi,
- zamenjava ozvočenja pri objektu mrliških vežic Zagorje ob Savi,
- vzdrževanje mrliških vežice na vseh pokopališčih,
- vzdrževalna dela na pokopališču (obrezovanje in odstranitev okrasnih grmovnic in dreves),
- redno urejanje in čiščenje pokopališč,
- dodatno urejanje pokopališč po večjem deževju oz. nalivih,
- odvoz odpadkov z vseh pokopališč,
- oskrba pokopališč z vodo,
- košnja zelenih površin v sklopu pokopališč,
- ureditev in polnjenje zabojnikov za pesek na pokopališčih.

Za potrebe pogrebne in pokopališke službe je bilo po postopku naročila male vrednosti v letu 2016 nabavljeno novo pogrebno vozilo VW Transporter 2,0 TDI 4M v vrednosti 30.222,95 EUR (brez DDV).

V letu 2016 je bilo po posameznih pokopališčih na novo izdelanih oz. obnovljenih 37 grobov.

Poleg navedenega je bilo v obstoječe grobove na vseh pokopališčih, ki so v upravljanju naše družbe vgrajenih 32 zabojev za žaro.

V letu 2016 je bilo na vseh pokopališčih, ki so v upravljanju naše družbe zbranih:

- 22.120 kg mešanih komunalnih odpadkov (predani družbi Ceroz d.o.o.),
- 41.440 kg biorazgradljivih odpadkov (predani družbi Ceroz d.o.o.),
- 42.620 kg odpadnih nagrobni sveč (predane pooblaščenim predelovalcem tovrstnih odpadkov – Prons d.o.o., Sveko d.o.o.).



V naslednji tabeli je prikazano število pokopov na posameznih pokopališčih v letu 2016 in primerjava s prejšnjimi leti.

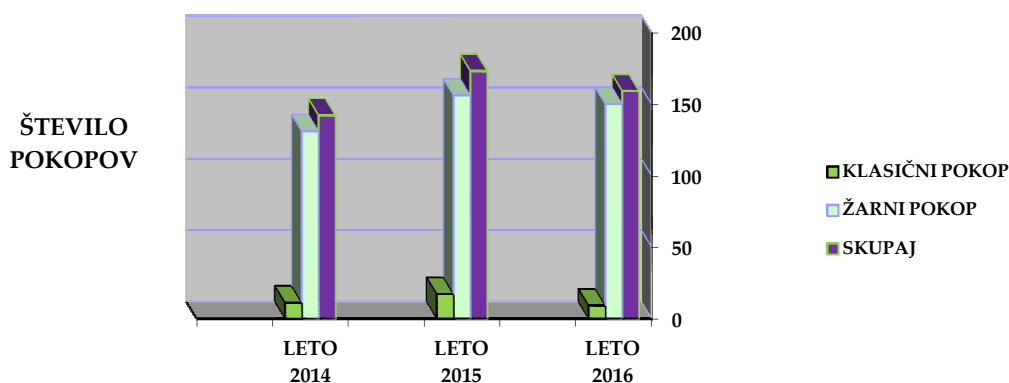
KLASIČNI POKOP						
POKOPALIŠČE						
	2014	%	2015	%	2016	%
ZAGORJE	8	7,1	12	9,4	7	5,6
IZLAKE	1	7,1	1	6,2	0	0
PODLIPOVICA	0	0	0	0	0	0
KOLOVRAT	2	25	4	50	2	28,6
ŠENTLAMBERT	0	0	0	0	0	0
SVETA GORA	0	0	0	0	0	0
SKUPAJ	11	7,7	17	9,8	9	5,7

ŽARNI POKOP						
POKOPALIŠČE						
	2014	%	2015	%	2016	%
ZAGORJE	104	92,9	115	90,6	119	94,4
IZLAKE	13	92,9	15	93,8	15	100
PODLIPOVICA	1	100	3	100	2	100
KOLOVRAT	6	75	4	50	5	71,4
ŠENTLAMBERT	6	100	11	100	3	100
SVETA GORA	1	100	8	100	6	100
SKUPAJ	131	92,3	156	90,2	150	94,3
VSE SKUPAJ	142	100	173	100	159	100

V spodnji tabeli je prikazana vrsta in število pokopov po posameznih mesecih poročevalskega leta.

LETO 2016			
Mesec	Klasični pokop	Žarni pokop	Skupaj pokopov
Januar	2	20	22
Februar	1	13	14
Marec	1	13	14
April	0	13	13
Maj	0	11	11
Junij	0	9	9
Julij	2	9	11
Avgust	1	12	13
September	1	10	11
Oktober	0	17	17
November	1	15	16
December	0	8	8
SKUPAJ	9	150	159

V spodnjem grafu in tabeli je prikazano število opravljenih pokopov v zadnjih treh letih glede na vrsto pokopa.



Pomanjkanje pokopnih mest na pokopališču v Zagorju ob Savi

Število prostih pokopnih mest, na pokopališču v Zagorju ob Savi, predvsem za žarne pokope, se je v zadnjih letih zelo zmanjšalo. S to problematiko smo kot izvajalec gospodarske javne službe »urejanja pokopališč in oddajanje prostorov za grobove v najem«, sprti seznanjali lastnika infrastrukture, to je Občino Zagorje ob Savi. Konec leta 2016 ja bilo na pokopališču Zagorje ob Savi na razpolago naslednje število prostih grobov :

- osemnajst (18) lokacij za grobove za žarni pokop. Letno se v povprečju odda med 12 in 14 novih lokacij za žarne grobove. Navedeno pomeni, da je trenutno na volje približno takšno število lokacij za žarne grobove, ki zadoščajo največ za obdobje do sredine leta 2018.
- šestnajst (16) lokacij za samske grobove za klasični pokop. Letno se v povprečju odda med 4 in 8 novih lokacij za klasične grobove. Navedeno pomeni, da je trenutno na volje približno takšno število lokacij za klasične grobove, ki zadoščajo za obdobje dveh do treh let.

Investiranje v javno infrastrukturo je v pristojnosti lastnika infrastrukture. S tem v zvezi Občino Zagorje ob Savi že od konca leta 2008 vseskozi pozivamo, da takoj prične s postopki za zagotovitev novih pokopnih mest za žarne pokope na pokopališču Zagorje ob Savi ter zagotovitev le teh še v letu 2017. V nasprotnem primeru v prihodnje na pokopališču v Zagorju ob Savi ne bo možno izvajati žarnih pokopov oz. se bodo lahko izvajali samo v primerih, ko svojci pokojnikov že razpolagajo z žarnim grobom. Poleg tega, bo potrebno pravočasno zagotoviti tudi pokopna mesta za klasične pokope.

3.2.8. JAVNE POVRŠINE

Dejavnost vzdrževanja javnih površin v občini Zagorje ob Savi se je izvajala v skladu z izdelanim in s strani občine potrjenim planom vzdrževanja kolektivnih objektov, občinskih cest in javne razsvetljave v občini Zagorje ob Savi za leto 2016 v obsegu, določenem s strani Oddelka za gospodarske javne službe Občine Zagorje ob Savi.

V okviru te enote so se izvajala tudi javna dela, ki so podrobneje opisana v poglavju »Javna dela občine Zagorje ob Savi«, redno vzdrževanje Europarka ter prevoz občanov z električnim vozilom »Helfar« od parka dr. Janeza Drnovška do Europarka.

Približna dolžina javnih poti, ki jih vzdržujemo znaša 58,1 km od tega v Zagorju 24,87 km, Kisovcu 8,7 km in Izlakah 24,53 km. Poleg navedenega se vzdržuje približno 32.000 m² zelenic, 17.913 m² pločnikov in 18.600 m² parkirišč. Čiščenje javnih površin se je izvajalo s strojem za pometanje, zaposlenimi delavci in delavci javnih del.



V okviru te enote se izvaja tudi vsakodnevni odvoz kosovnih odpadkov in čiščenje okrog ekoloških otokov (poltovorno vozilo in dva delavca). Po prenovi mestnega trga se tam vrši vsakodnevno čiščenje in vzdrževanje.

Enota razpolaga s tovornim vozilom, dvema manjšima tovornim vozilom predvsem za namene pregledniške službe in intervencij, kot tudi zimske službe ter traktorjema za izvajanje zimske službe.

Zimska služba na mestnih ulicah v Zagorju ob Savi se je izvajala z enim delovnim vozilom in tremi traktorji s skupno opremo štirih (4) plugov in treh (3) posipalcev.

Poleg tega razpolagamo tudi z manjšo snežno frezo za odstranjevanje snega s pešpoti, ter za odstranjevanje snega s površin iz kamna (Cankarjev trg, Mestni trg del pločnikov...).

Posipni material za zimsko službo je zagotavlja naša družba na lokaciji kamnolom Borovnik v Kisovcu.

Letno in zimsko vzdrževanje kolektivnih objektov v KS Kisovec je v letu 2016 izvajal izvajalec, ki sta bila izbrana na podlagi zbiranja ponudb.

V preteklem letu se je obnavljala obstoječa in manjkajoča cestna prometna signalizacija, zamenjava in dodatna postavitve cestnih ogledal, obnovitev talnih označb in izdelava novih talnih označb (prehodi za pešce, avtobusna postajališča, parkirna mesta, kolesarska steza), postavitve prometne signalizacije za posamezna gradbišča v občini, zamenjava zastav na vpadnicah v občini.

V letu 2016 smo v okviru te dejavnosti urejali tudi cvetlične nasade v občini. V ta namen smo dodatno zaposlili vrtnarko (za določen čas na štiri ure). Od junija 2014 dalje v celoti izvajamo delavnost rednega vzdrževanja javnih površin, parkov in zelenic na območju KS Izlake, zaradi česar je bil tudi dodatno zaposlen en delavec.

Ostale aktivnosti, ki so se izvajale:

- košnja občinskih zelenic z motornimi kosilnicami,
- obrezovanje žive meje in okopavanje grmovnic v parku,
- ročno pobiranje odvrženih odpadkov na javnih površinah,
- čiščenje tržnice in površin okrog tržnice,
- obešanje zastav na drogove javne razsvetljave ob občinskem in državnimi prazniki,
- asfaltiranje mestnih ulic in pločnikov (krpanje), večinoma zaradi poškodb po zimski službi, izgradnje novih oz. popravila obstoječih komunalnih vodov,
- vzdrževanje pločnikov ter zamenjava robnikov, poškodovanih pokrovov in jaškov,
- vzdrževanje kamnitih površin na območju mestnega trga, Cankarjevega trga, pred tržnico, pločnik ob Cesti zmage in Cesti Borisa Kidriča,
- odvoz kosovnih odpadkov z javnih površin,
- postavitve in praznjenje koškov za odpadke in pasje iztrebke na javnih površinah in Europarku,
- obnova stopnišča z lesenimi količki in novimi plohi v Europarku,
- vzdrževanje otroških igrišč in peskovnikov,
- nameščanje transparentov,
- odvoz opuščanih vozil v skladu z odločbami občinske redarske službe,
- ključavničarska dela na področju javnih površin (popravilo ograj, znakov, drogov..),
- zimska služba na področju javnih površin.

Helfar

OD PARKA
DO PARKA

eHelfar

Odhodi iz Parka dr. Janeza Drnovška
7.00, 8.00, 9.00, 10.00,
17.00, 18.00, 19.00 in 20.00 uri

Odhodi iz Evroparka
7.30, 8.30, 9.30, 10.30,
17.30, 18.30, 19.30 in 20.30 uri

ZAGORSKA DOLINA
100% električno vozilo

V letu 2016 je električno vozilo HELFAR vozilo na naslednjih relacijah:

- od parka dr. Janeza Drnovška do Evroparka,
- od parka dr. Janeza Drnovška do pokopališča Zagorje,
- CČN Zagorje ob Savi in do Rudarskega muzeja v Kisovcu.

Z vožnjami se je 18. aprila, zaključilo pa 5. novembra. V navedenem obdobju vozilo zaradi zelo slabega vremena ni vozilo le tri dni, kar pomeni da je vozilo 199 dni (98,5%).

Z vozilom HELFAR so upravljali trije vozniki in prevozili 8.358 km, kar pomeni povprečno 42 km na dan. V tem obdobju je bilo na navedenih relacijah opravljenih 3086 voženj oz. v povprečju prepeljanih dnevno 15 oseb.

3.2.9. LOKALNE CESTE

Dejavnost vzdrževanja lokalnih cest v občini Zagorje ob Savi se je izvajala v skladu z izdelanim in s strani občine potrjenim planom vzdrževanja kolektivnih objektov, občinskih cest in javne razsvetljave v občini Zagorje ob Savi za leto 2016 v obsegu, določenem s strani Oddelka za gospodarske javne službe Občine Zagorje ob Savi.

Dolžina lokalnih cest v občini Zagorje ob Savi, ki jih vzdržuje naša družba znaša 128,59 km od tega je 37,50 km makadamskih in 91,09 km pa asfaltiranih.

V letu 2016 so bili za redno vzdrževanje lokalnih cest vključeni poleg redno zaposlenih delavcev še delavci javnih del. Za letno in zimsko vzdrževanje lokalnih cest je na razpolago tovorno vozilo, traktor ter poltovorno vozilo, ki se uporablja predvsem za pregledniško službo in intervencije.

Letno in zimsko vzdrževanje kolektivnih objektov v KS Kisovec je v letu 2016 izvajal izvajalec, ki je bil izbran na podlagi zbiranja ponudb.

V letu 2016 je bila izveden javni razpis za dobavo soli in izvajanje zimske službe na lokalnih cestah v občini Zagorje ob Savi za obdobje treh (3) let in sicer od leta 2016 do leta 2019. Za posamezne sklope zimskega vzdrževanja lokalnih cest v občini Zagorje ob Savi je bilo izbranih osem (8) izvajalcev. Poleg tega je bil izbran tudi dobavitelj soli za prej navedeno obdobje. Dobavitelja peska za potrebe zimske službe se na podlagi zbiranja ponudb izbere za obdobje enega leta.

Poleg navedenega ima družba sklenjene še štiri (4) podjemne pogodbe (izvajanje zimske službe na lokalnih cestah v KS Mlinše-Kolovrat).

Za celotno izvajanje zimske službe na lokalnih cestah v občini Zagorje ob Savi je bilo tako zagotovljenih osem (8) tovornih vozil ter triindvajset (23) traktorjev z ustrezno opremo.

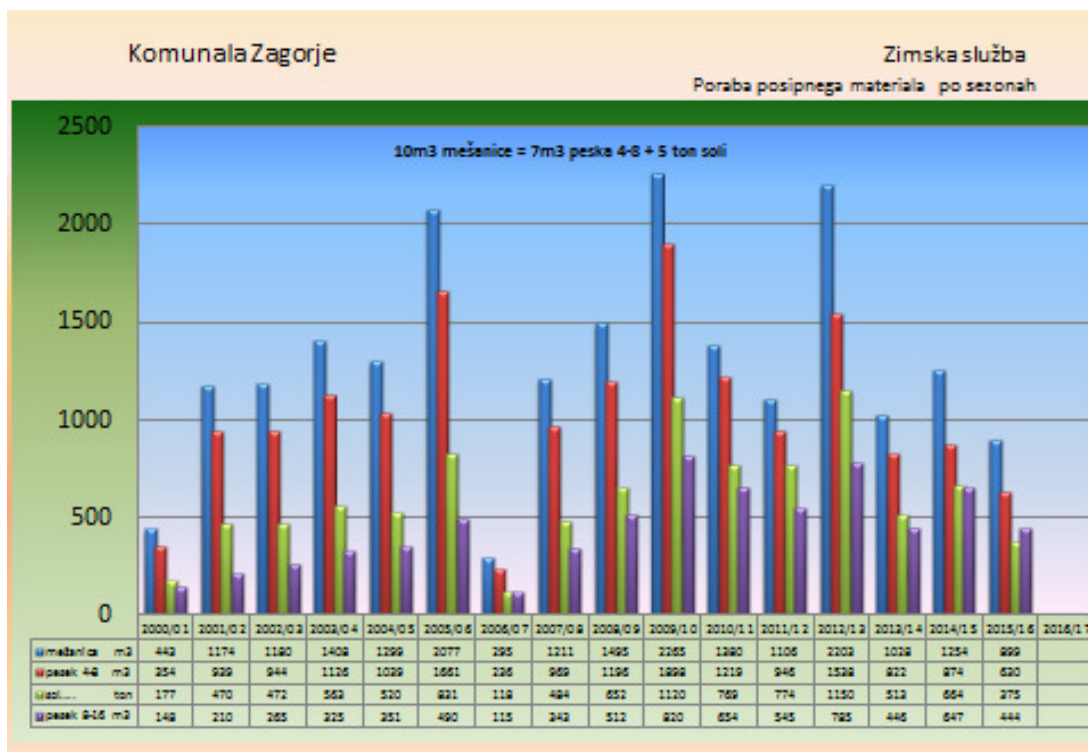
Posipni material za zimsko službo zagotavlja naša družba na eni lokaciji (kamnolom Borovnik Kisovec) za vse izvajalce zimske službe v občini.

V zimski sezoni 2015/2016 je bilo porabljenih 899 m³ mešanice (sol in pesek) za posip asfaltiranih cest in 444 m³ peska za posip makadamskih cest.

Poleg pluženja in posipanja cest so se v okviru pripravljanih in zaključnih del zimske službe izvajala naslednja dela:

- nabava, postavitve in odstranjevanje občestnih kolov,
- postavitve zimske prometne signalizacije,
- priprava centralne deponije posipnega materiala,
- priprava manjših deponij na odročnejših in kritičnih odsekih za ročni posip cest.

V naslednjem grafikonu je prikazana poraba posipnih materialov za izvajanje zimske službe v posameznih obdobjih (zimskih sezonah).



V letu 2016 se je v okviru letnega vzdrževanja v večjem obsegu izvajala tudi košnja in rezanje vej ob lokalnih cestah in javnih poteh v občini.

V preteklem letu so se izvajala predvsem naslednja vzdrževalna dela:

- pregledi cest, izdelava ter popravilo drenaž,
- sodelovanje pri sanaciji plazov ob lokalnih cestah,
- zagotovitev prevoznosti cest po nalivih in neurjih,
- sanacija manjših usadov,
- popravilo propustov, jaškov (6 kom.),
- izdelava bankin ob modernizaciji cest,
- izdelava opornih zidov,
- postavitve odbojnih ograj, ogledal,
- krpanje udarnih jam, gramoziranje,
- nasutje in utrjevanje bankin,
- ročno in strojno čiščenje vozišča, muld, propustov, jarkov,
- ročna in strojna košnja in obsekovanje brežin,
- vzdrževanje in postavitve prometne signalizacije,



- izdelava plomb, popravilo zgornjega ustroja ceste (asfaltiranje).

Za vsa navedena dela je bilo v letu 2016 porabljenih 1.824 ton gramoza, 30 m³ betona, 25 ton hladnega asfalta, 156 m različnih cevi in drugo.

Za potrebe letnega in zimskega vzdrževanja lokalnih cest je bil po postopku naročila male vrednosti v letu 2016 nabavljen nov traktor SAME Virtus 110, v vrednosti 59.250,95 EUR (brez DDV).

3.2.10. JAVNA RAZSVETLJAVA

Izvajanja izbirne gospodarske javne službe ureja Odlok o urejanju javne razsvetljave na območju občine Zagorje ob Savi.

Vzdrževanje javnega razsvetljave v občini Zagorje ob Savi obsega 92 odjemnih mest.

V okviru vzdrževanja javne razsvetljave so se v letu 2016 izvajala predvsem naslednja dela in zamenjave, ki so potrebne za zagotavljanje nemotenega, varnega in brezhibnega delovanja javne razsvetljave:

- zamenjava svetilk, dušilk in sijalk,
- zamenjava drogov javne razsvetljave,
- popravilo oziroma menjava sestavnih delov naprav za javno razsvetlavo,
- čiščenje in redno vzdrževanje drogov in drugih delov javne razsvetljave,
- nadzor nad stanjem drogov, svetilk in sijalk na terenu,
- redno vzdrževanje prižigališč, nadzornih in krmilnih naprav, napeljave in razvodov javne razsvetljave,
- intervencijska dela na objektih in napravah javne razsvetljave,
- izvedba potrebnih del v okviru občinskega praznika,
- električarska dela, povezana z delovanjem naprav javne razsvetljave,
- druga dela, ki jih je določa občina.

Tako je bilo med drugim v letu 2016 zamenjanih:

- 300 sijalk (32-živosrebrnih, 58-metalhalogenih, 63-natrijevih, 115-flourestentnih, 14-kompaktno flourestentnih, 12-halogenska- semafor, 6-traffic),
- 28 dušilk,
- 15 vžigalnih tuljav,
- 74 varovalk,
- večje število vžigalnih tuljav, odcepnih spon, zaščitnih stekel, zateznih sponk, konzol, kontaktorjev, luxomatov, podnožij varovalk, ipd..

Zamenjanih oz. dodatno položenih je bilo 1471 m kablov (434 m- kabel zračni, 292 m-kabel PGP instalacijski, 745 m- kabel zemeljski).

Poleg navedenih del je bila s pomočjo podizvajalca izvedena tudi celotna novoletna okrasitev v občini Zagorje ob Savi v skladu s programom, ki ga je določila občina (popravilo opreme, okrasitev, priprava prireditvenega prostora, postavitve omaric, demontaža in skladiščenje opreme...).

V letu 2016 so se v okviru te dejavnosti izvajala tudi naslednja dela:

- postavitve elektro omaric, osvetlitve prireditvenih prostorov, dežurstva na prireditvah (novoletne prireditve, miklavževanje, božično mesto, novo leto kresovanje, pustovanje, dan državnosti, občinski praznik),
- obrezovanje in žaganje drevja okrog luči ob lokalnih cestah in javnih poteh,
- čiščenje snega na drogovih večjega razpona,
- storitve z avtodvigalom za potrebe fizičnih in pravnih oseb,

- vzdrževalna dela na električnih instalacijah pokopaliških objektih, delavniških prostorov, kotlarne, upravne zgradbe družbe, objektov vodooskrbe, ČN in tržnice,
- popravila in nastavitve semaforjev,
- kontrole PCR-jev,
- popravila drogov javne razsvetljave,
- montaže ter demontaže radarjev, vzdrževanje radarskih tabel, nalaganje podatkov, obdelava podatkov, nastavitve,
- čiščenje kamer na javnih površinah,
- pregledi prehodnosti kanalizacije javne razsvetljave,
- obžagovanje drevja za potrebe lokalnih cest in javnih površin,
- ažuriranje katastra javne razsvetljave,
- čiščenje okenskih stekel (gasilski dom, mrliške vežice),
- pregledi in popravila varnostne razsvetljave (delavnice, nova čistilna naprava, kotlarna, mrliške vežice),
- pomoč pri obešanju in snemanju zastav in transparentov,
- popravilo radarskih tabel,
- vzdrževanje fontane na mestni ploščadi.

Zaradi prenove javne razsvetljave v občini Zagorje ob Savi v letu 2013 (skupaj zamenjanih 831 svetilk javne razsvetljave), se je obseg rednega vzdrževanja javne razsvetljave v letu 2016 zmanjšal v primerjavi s preteklimi leti.

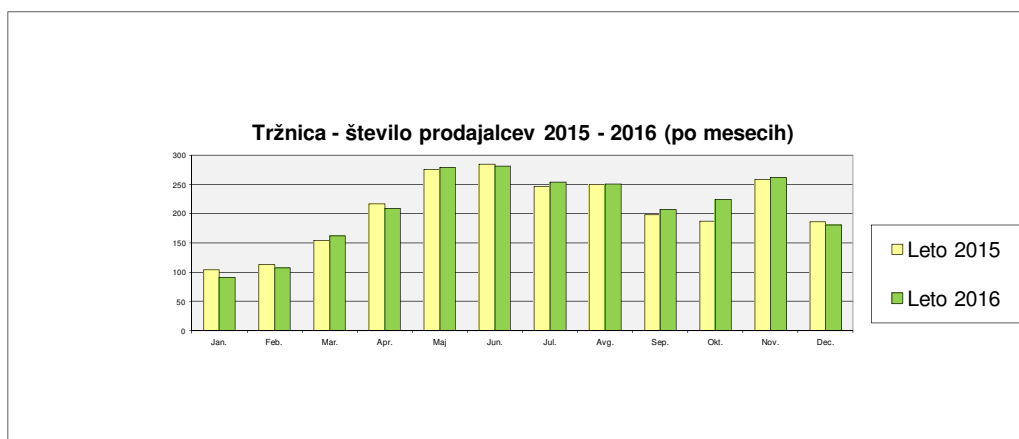
3.2.11. TRŽNICA

V letu 2016 je bilo na tržnici sklenjenih 59 najemnih pogodb za najem stojnic, kar je enako kot poprej.

V poročevalskem letu je na tržnici najelo prodajna mesta 2509 prodajalcev (v letu 2015:2473, 2014:3186; v letu 2013:3373; v letu 2012: 3689), kar je 36 več kot v preteklem letu.

Raznolikost ponudbe je bila v letu 2016 v primerjavi s prejšnjimi podobna. Ponudba sadja in zelenjave je zadovoljiva. Ponudba je dobra in raznolika, sadje zelenjava, vrtnine, jajca, testenine, namazi, mesnine, med čebelarški izdelki, pecivo itd.. Še vedno je redna, tudi enkrat tedensko, ponudba obutve. Sezonsko so v ponudbi tudi gozdni sadeži, zdravilne rastline in mazila. Dobra je tudi ponudba rib in morskih sadežev. Prav tako ne manjka ponudba vin in sokov, tekstila, suhe robe (občasno), sveč, rož (sezonsko).

V nadaljevanju je iz grafikona razvidno gibanje in primerjava števila prodajalcev po mesecih leta 2015 in 2016:



3.3. NABAVA IN JAVNA NAROČILA

Naročila materiala, storitev in gradenj se izvaja v skladu z Zakonom o javnem naročanju (ZJN-3), področje javnih naročil male vrednosti je urejeno z internimi Pravili o oddaji naročil male vrednosti (april 2016).

Postopek oddaje javnih naročil male vrednosti se ne uporabljajo za naročila, katerih vrednost je nižja od 20.000,00 EUR za blago in storitve ter 40.000,00 EUR za gradnje.

Za infrastrukturno področje se postopek oddaje naročil male vrednosti ne uporabljajo za naročila, katerih vrednost je nižja od 50.000,00 EUR za blago in storitve ter 100.000,00 EUR za gradnje.

V takšnih primerih se naročilo odda ponudniku z naročilnico, o teh naročilih pa se vodi le evidenca. Praviloma se tudi za takšna naročila pridobijo vsaj dve ponudbi.

Postopek javnega naročila male vrednosti se uporabi v primerih, ko znaša vrednost od 20.000,00 EUR do 135.000,00 EUR za blago in storitve ter od 40.000,00 EUR do 500.000,00 EUR za gradnje.

Za infrastrukturno področje se postopek oddaje naročil male vrednosti uporabi v primerih, ko znaša vrednost od 50.000,00 EUR do 418.000,00 EUR za blago in storitve ter od 100.000,00 EUR do 1.000.000,00 EUR za gradnje.

Nad navedenimi vrednostmi se izvede postopek javnega naročila v skladu z zakonom.

V letu 2016 je bil izveden en javni razpis oz. postopek oddaje javnega naročila po odprtem postopku in sicer za »Izvajanje storitev zimske službe in dobavo posipnega materiala in morske soli za posip cest za obdobje 2016-2019«. Ocenjena vrednost javnega naročila je znašala 617.000,00 EUR (brez DDV).

Javni razpis je bil objavljen v Uradnem listu RS (portal javnih naročil). Ponudbo je oddalo dvanajst (12) ponudnikov in sicer osem (8) ponudnikov za izvajanje posameznih sklopov storitev zimske službe (izbrani vsi ponudniki) ter štirje (4) ponudniki za dobavo morske soli (izbran en ponudnik-najugodnejši). Pri izvedbi postopka ni bilo pritožb.

Poleg tega sta bila v letu 2016 izvedena dva postopka naročila male vrednosti za dobavo blaga in sicer:

- dobava traktorja z min. močjo 105 KM (pogodbena vrednost 59.250,95 EUR -brez DDV)
- dobava pogrebnega vozila (pogodbena vrednost 30.222,95 EUR-brez DDV).

Pri izvedbi postopkov naročil male vrednosti ni bilo pritožb.



Traktor Same Virtus 110



Pogrebno vozilo VW Transporter 2,0 TDI 4M

3.4. VARNOST IN ZDRAVJE PRI DELU

V letu 2016 smo vodili predpisane in zahtevane evidence s področja varnosti in zdravja pri delu. Na področju izvajanja zdravstvenih pregledov zaposlenih smo sodelovali z Medicino dela, prometa in športa d.o.o. Zagorje ob Savi, na področju izobraževanja delavcev pa z izobraževalnimi institucijami za posamezna področja izobraževanja.

Tudi v letu 2016 smo imeli z družbo SINT sklenjeno Pogodbo o opravljanju strokovnih nalog s področja varnosti in zdravja pri delu, varstva pred požarom in varstva okolja.

Usposabljali smo delavce in preverjali njihovo znanje in usposobljenost s področja varnosti in zdravja pri delu ter požarnega varstva in sicer za redno zaposlene delavce, brezposelne osebe, vključene v program izvajanja javnih del in zaposlene na podlagi pogodbe o zaposlitvi za določen čas.

22 zaposlenih smo poslali na obdobjni zdravstveni pregled, zaposleni so opravili 9 drugih usmerjenih preventivnih zdravstvenih pregledov. Enega kandidata smo napotili na predhodni zdravstveni pregled, napoteni pa je bilo tudi 22 kandidatov za vključitev preko javnih del in dva delavca, s katerima imamo sklenjeno podjemno pogodbo.

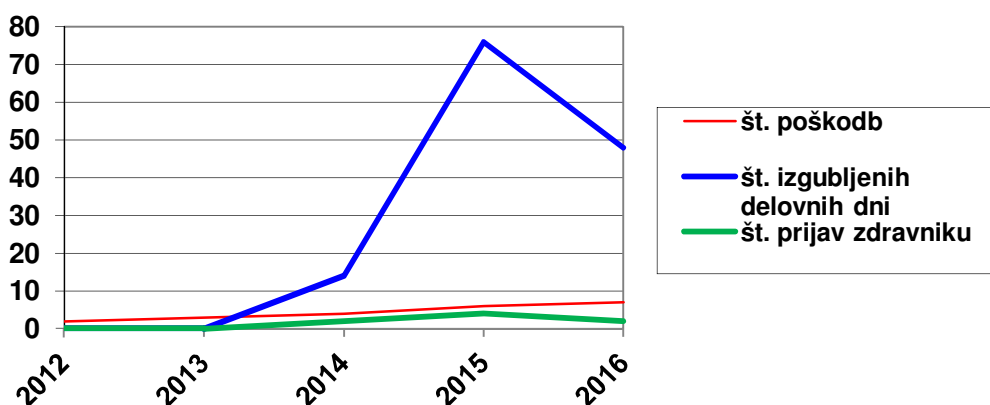
Delavci družbe SINT d.o.o. iz Trbovelj so opravljali redne in kontrolne preglede in preskuse delovne opreme, kot tudi redne in kontrolne preglede in meritve zaščite pred previsoko napetostjo dotika in funkcionalne preizkuse električnih naprav in instalacij naših objektov.

3.4.1. POŠKODBE PRI DELU

V letu 2016 smo zabeležili 5 poškodb pri delu redno zaposlenih delavcev, 1 poškodbo pri delu delavca, vključenega preko javnih del in 1 poškodbo delavke, zaposlene za določen čas. V letu 2016 smo prijavili 2 poškodbi pri delu (Obrazec ER - 8) – vse za redno zaposlene delavce.

V letu 2016 je bilo zaradi poškodb pri delu 48 izgubljenih delovnih dni oz 364 ur.

Primerjava števila poškodb, števila izgubljenih delovnih dni zaradi poškodb pri delu in števila oddanih prijav od leta 2000 dalje:



Opomba: upoštevani so tudi delavci, vključenih preko javnih del.



3.4.2. VARSTVO PRED POŽAROM

3.4.2.1. Pregledi in preizkusi gasilnih aparatov

V letu 2016 so člani Prostovoljnega gasilskega društva Zagorje - mesto opravljali redne preglede in preizkuse gasilnih aparatov, in sicer: 51 ročnih gasilnih aparatov, en prevozni aparat 50 kg in 25 gasilnih aparatov iz vozil in delovnih strojev.

3.4.2.2. Pregled zunanjega hidrantnega omrežja

V letu 2016 so člani Prostovoljnega gasilskega društva Zagorje - mesto opravljali redne preglede in preizkuse gasilnih aparatov, in sicer: 51 ročnih gasilnih aparatov, en prevozni aparat 50 kg in 25 gasilnih aparatov iz vozil in delovnih strojev.

3.4.2.3. Požari

Tudi v letu 2016, tako kot leto prej, na območju družbe ni bilo požarov.



4. RAČUNOVODSKI IZKAZI

4.1. BILANCA STANJA

Javno podjetje Komunala Zagorje, d.o.o. BILANCA STANJA		v EUR (brez centov)		indeks
		31.12.2016	31.12.2015	16/15
S R E D S T V A		2.248.970	2.155.126	104
A. DOLGOROČNA SREDSTVA (I+II+III+IV+V+VI)		1.201.975	1.247.667	96
I. NEOPREDMETENA SREDSTVA IN DOLG. AKTIVNE ČASOVNE RAZMEJ. (1 do 5):		27.583	30.204	91
del oo	1. Dolgoročne premoženjske pravice	27.096	29.736	91
del oo	2. Dobro ime	0	0	0
del 13	3. Predujmi za neopredmetena sredstva	0	0	0
del oo	4. Dolgoročno odloženi stroški razvijanja	0	0	0
del oo	5. Druge dolgoročne aktivne časovne razmejitve	487	468	104
II. OPREDMETENA OSNOVNA SREDSTVA (1 do 4):		1.138.249	1.179.866	96
1. Zemljišča in zgradbe		586.899	604.167	97
o2	a) zemljišča	75.114	77.869	96
o2,o3	b) zgradbe	511.785	526.298	97
o4,o5	2. Proizvajalne naprave in stroji	494.662	510.435	97
o4,o5	3. Druge naprave in oprema	42.170	54.450	77
o2,o4	4. Opredmetena osnovna sredstva, ki se pridobivajo	14.518	10.814	134
o2,o4	a) opredmetena osnovna sredstva v gradnji in izdelavi	14.518	10.814	134
del 13	b) predujmi za pridobitev opredmetenih osnovnih sredstev	0	0	0
o1	III. NALOŽBENE NEPREMIČNINE	36.143	37.597	96
IV. DOLGOROČNE FINANČNE NALOŽBE (1 do 2):		0	0	0
1. Dolgoročne finančne naložbe, razen posojil		0	0	0
del o6	a) druge delnice in deleži	0	0	0
del o6	b) druge dolgoročne finančne naložbe	0	0	0
2. Dolgoročna posojila		0	0	0
o7	a) dolgoročna posojila drugim	0	0	0
V. DOLGOROČNE POSLOVNE TERJATVE (1 do 2):		0	0	0
1. Dolgoročne poslovne terjatve do kupcev		0	0	0
del o8	2. Dolgoročne poslovne terjatve do drugih	0	0	0
o9	VI. ODLOŽENE TERJATVE ZA DAVEK	0	0	0
B. KRATKOROČNA SREDSTVA (I+II+III+IV+V)		1.044.239	905.618	115
67	I. SREDSTVA (SKUPINE ZA ODTUJITEV) ZA PRODAJO	0	0	0
II. ZALOGE (1 do 2):		21.847	22.324	98
30,32	1. Material	21.847	22.324	98
del 13	2. Predujmi za zaloge	0	0	0
III. KRATKOROČNE FINANČNE NALOŽBE (1 do 2):		0	0	0
1. Kratkoročne finančne naložbe, razen posojil		0	0	0
del 17	a) druge kratkoročne finančne naložbe	0	0	0
2. Kratkoročna posojila		0	0	0
del 07,18	a) kratkoročna posojila drugim	0	0	0
IV. KRATKOROČNE POSLOVNE TERJATVE (1 do 2):		833.876	764.211	109
12,del 13	1. Kratkoročne poslovne terjatve do kupcev	770.885	730.172	106
13,15,16	2. Kratkoročne poslovne terjatve do drugih	62.991	34.039	185
10,11	V. DENARNA SREDSTVA	188.516	119.083	158
19	C. KRATKOROČNE AKTIVNE ČASOVNE RAZMEJITVE	2.756	1.841	150
del 99	Zabilančna sredstva	72.642.531	24.089.626	302



		v EUR (brez centov)		indeks
		31.12.2016	31.12.2015	16/15
	O B V E Z N O S T I D O V I R O V S R E D S T E V	2.248.970	2.155.126	104
	A. KAPITAL (I+II+III+IV+V+VI+VII)	1.223.423	1.202.550	102
	I. VPOKLICANI KAPITAL	236.030	236.030	100
90	1. Osnovni kapital	236.030	236.030	100
91	II. KAPITALSKE REZERVE	250.446	250.446	100
	III. REZERVE IZ DOBIČKA (1 do 2):	703.400	681.057	103
del 92	1. Zakonske rezerve	23.603	23.603	100
del 92	2. Druge rezerve iz dobička	679.797	657.454	103
95	IV. REVALORIZACIJSKE REZERVE	0	0	0
	V. REZERVE NASTALE ZARADI VREDNOTENJA PO POŠTENI VREDNOSTI	-15.688	-7.325	214
del 93	VI. PRENESENI ČISTI POSLOVNI IZID	0	0	0
del 93	VII. ČISTI POSLOVNI IZID POSLOVNEGA LETA	49.235	42.342	116
	B. REZERVACIJE IN DOLG. PASIVNE ČASOVNE RAZMEJITVE (1do3)	287.274	254.805	113
del 96	1. Rezervacije za pokojnine in podobne obveznosti	270.409	234.558	115
del 96	2. Druge rezervacije	0	0	0
del 96	3. Dolgoročne pasivne časovne razmejitev	16.865	20.247	83
	C. DOLGOROČNE OBVEZNOSTI (I+II+III)	46.688	93.344	50
	I. DOLGOROČNE FINANČNE OBVEZNOSTI (1 do 2)	46.688	93.344	0
del 97	1. Dolgoročne finančne obveznosti do bank	46.688	93.344	50
del 97	2. Druge dolgoročne finančne obveznosti	0	0	0
	II. DOLGOROČNE POSLOVNE OBVEZNOSTI (1 do 4)	0	0	0
del 98	1. Dolgoročne poslovne obveznosti do dobaviteljev	0	0	0
del 98	2. Dolgoročne menične obveznosti	0	0	0
del 98	3. Dolgoročne poslovne obveznosti na podlagi predujmov	0	0	0
del 98	4. Druge dolgoročne poslovne obveznosti	0	0	0
del 98	III. ODLOŽENE OBVEZNOSTI ZA DAVEK	0	0	0
	Č. KRATKOROČNE OBVEZNOSTI (I+II+III)	691.585	604.427	114
21	I. OBVEZNOSTI, VKLJUČENE V SKUPINE ZA ODTUJITEV	0	0	0
	II. KRATKOROČNE FINANČNE OBVEZNOSTI (1 do 2)	46.656	46.656	100
del 27	1. Kratkoročne finančne obveznosti do bank	46.656	46.656	100
del 27	2. Druge kratkoročne finančne obveznosti	0	0	0
	III. KRATKOROČNE POSLOVNE OBVEZNOSTI (1 do 4)	644.929	557.771	116
del 22,23	1. Kratkoročne poslovne obveznosti do dobaviteljev	457.849	305.748	150
	2. Kratkoročne menične obveznosti	0	0	0
del 23	3. Kratkoročne poslovne obveznosti na podlagi predujmov	2.668	160	1668
24,25,26	4. Druge kratkoročne poslovne obveznosti	184.412	251.863	73
29	D. KRATKOROČNE PASIVNE ČASOVNE RAZMEJITEVE	0	0	0
del 99	Zabilančne obveznosti	72.642.531	24.089.626	302



4.2. IZKAZ CELOTNEGA VSEOBSEGAJOČEGA DONOSA

Javno podjetje Komunala Zagorje, d.o.o.			
IZKAZ CELOTNEGA VSEOBSEGAJOČEGA DONOSA (različica I SRS 21)	v EUR (brez centov)		indeks
	1.1.do 31.12.	1.1.do 31.12.	
POSTAVKA	2016	2015	16/15
1. ČISTI PRIHODKI OD PRODAJE (domači trg)	4.022.895	3.410.702	118
a) prihodki gospodarskih javnih služb (7600+76000+76010+7601+7606+7607+7608+7652+7653+7654)	3.887.681	3.294.854	118
b) prihodki drugih dejavnosti (7602+7605+7650+7651)	135.214	115.848	117
2. SPREMEMBA VREDNOSTI ZALOG PROIZV. IN NEDOKON.PROIZV.	0	0	0
3. USREDSTVENI LASTNI PROIZVODI IN LASTNE STORITVE (790)	0	0	0
4. DRUGI POSLOVNI PRIHODKI (s prevrednotovalnimi posl.prihodki)	241.038	250.422	96
a) državne podpore (subvencije) - (7661+7680+7681+7682+7683+7687+7688+7689+76890)	228.815	225.156	102
b) drugi poslovni prihodki (7684+7685+7686+769)	12.223	25.266	48
KOSMATI DONOS OD POSLOVANJA (1 ± 2+3+4)	4.263.933	3.661.124	116
5. STROŠKI BLAGA, MATERIALA IN STORITEV	2.167.974	1.635.727	133
a) nabavna vrednost prodanega blaga in materiala (sk.70)	0	0	0
b) stroški porabljenega materiala (sk.40)	601.942	556.450	108
c) stroški storitev (sk. 41)	1.566.032	1.079.277	145
~ stroški najemnin za infrastrukturo	754.094	347.059	217
~ stroški drugih storitev	811.938	732.218	111
6. STROŠKI DELA	1.794.072	1.736.156	103
a) stroški plač (470,471)	1.193.436	1.148.524	104
b) stroški socialnih zavarovanj (472,474)	238.309	220.456	108
~ od tega stroški pokojninskih zavarovanj	121.079	109.014	111
c) drugi stroški dela (473,475,476,479)	362.327	367.176	99
7. ODPISI VREDNOSTI	199.841	218.332	92
a) amortizacija (sk.43)	167.878	170.295	99
b) prevrednotovalni poslovni odhodki pri neopredm. OS in opredmetenih OS (720)	2.973	316	941
c) prevrednotovalni poslovni odhodki pri obratnih sredstvih (721,722,723)	28.990	47.721	61
8. DRUGI POSLOVNI ODHODKI	60.622	59.573	102
a) rezervacije (sk.44)	0	0	0
b) drugi stroški (sk.48)	60.622	59.573	102
9. FINANČNI PRIHODKI IZ DELEŽEV	0	0	0
a) drugi finančni prihodki iz drugih naložb (del 77)	0	0	0
10.FINANČNI PRIHODKI IZ DANIH POSOJIL	0	0	0
11.FINANČNI PRIHODKI IZ POSLOVNIH TERJATEV	14.692	11.839	124
a) finančni prihodki iz poslovnih terjatev do drugih (del 77)	14.692	11.839	124
12. FINANČNI ODHODKI IZ OSLABITVE IN ODPISOV FINAN. NALOŽB	0	0	0
13. FINAČNI ODHODKI IZ FINANČNIH OBVEZNOSTI	6.315	4.614	137
a) finančni odhodki iz posojil, prejetih od bank (741)	2.189	282	776
b) finančni odhodki iz drugih finančnih obveznosti (743)	4.126	4.332	95
14. FINANČNI ODHODKI IZ POSLOVNIH OBVEZNOSTI	2.838	1.690	168
a) finančni odhodki iz obveznosti do dobaviteljev in meničnih obveznosti (745)	2.838	1.690	168
b) finančni odhodki iz drugih poslovnih obveznosti (746)	0	0	0
15. DRUGI PRIHODKI (786,787,788,789)	2.555	27.486	9
16. DRUGI ODHODKI (752,753,758,759)	283	2.015	14
POSLOVNI IZID (1 ± 2+3+4-5-6-7-8+9+10+11-12-13-16-14+15) dobiček/izguba	49.235	42.342	116
17. DAVEK IZ DOBIČKA	0	0	0
18. ODLOŽENI DAVKI	0	0	0
19.ČISTI POSLOVNI IZID OBRAČUNSKEGA OBDOBJA	49.235	42.342	116
20.SPREMEMBE PRESEŽKA IZ PREVREDNOTENJA NEOPRE.SRED.IN OPRED.OSN.SRED.	0	0	0
21. SPREMEMBA PRESEŽKA IZ PREVRED.FINAN. SRED.RAZPOLOŽLJIVIH ZA PRODAJO	0	0	0
22. DOBIČEK IN IZGUBE, KI IZHAJAJO IZ PREVEDBE RAČ.IZKAZOV PODJETIJ V TUJINI	0	0	0
23. DRUGE SESTAVINE VSEOBSEGAJOČEGA DONOSA -aktuarski dobički/izgube-zasluzki zaposlenih	-15.688	-7.325	214
24. CELOTNI VSEOBSEGAJOČI DONOS OBRAČUNSKEGA OBDOBJA	33.547	35.017	96



4.3. IZKAZ DENARNIH TOKOV – II različica

IZKAZ DENARNIH TOKOV (II. različica)				
			v EUR	(brez centov)
			2016	2015
A.	DENARNI TOKOVI PRI POSLOVANJU			
a)	Postavke iz izkaza poslovnega izida	276.978	309.070	
	Poslovni prihodki (razen za prevrednotenje) in finančni prihodki iz posl. terjatev	4.274.050	3.679.899	
	Poslovni odhodki brez amortizacije (razen za prevredn). in finančni odhodki iz posl. obv	-3.997.072	-3.370.829	
	Davki iz dobička in drugi davki, ki niso zajeti v poslovnih odhodkih	0	0	
b)	Spremembe čistih obratnih sredstev (in časovnih razmejitev, rezervacij ter odloženih terjatev in obveznosti za davek) pslovnih postavk bilance stanja	-24.769	-195.465	
	Začetne manj končne poslovne terjatve	-98.577	-27.608	
	Začetne manj končne aktivne kratk. časovne razmejitve	-934	154	
	Začetne manj končne odložene terjatve za davek	0	0	
	Začetna manj končna sredstva (skupine za odtujitev) za prodajo	0	0	
	Začetne manj končne zaloge	399	1.269	
	Končni manj začetni poslovni dolgovi	83.079	-167.211	
	Končne manj začetne pasivne časovne razmejitve in rezervacije	-8.736	-2.069	
	Končne manj začetne odložene obveznosti za davek	0	0	
c)	Prebitek prejemkov pri poslovanju (a + b)	252.209	113.605	
B.	DENARNI TOKOVI PRI NALOŽBENJU			
a)	Prejemki pri naložbenju	7.130	20.234	
	Prejemki od dobljenih obresti in deležev v dobičku drugih, ki se nanašajo na naložbenje	0	0	
	Prejemki od odtujitve neopredmetenih sredstev	0	0	
	Prejemki od odtujitve opredmetenih osnovnih sredstev	7.130	20.234	
	Prejemki od odtujitve naložbenih nepremičnin	0	0	
	Prejemki od odtujitve dolgoročnih finančnih naložb	0	0	
	Prejemki od odtujitve kratkoročnih finančnih naložb	0	0	
b)	Izdatki pri naložbenju	-121.689	-214.422	
	Izdatki za pridobitev neopredmetenih sredstev	-1.996	-18.192	
	Izdatki za pridobitev opredmetenih osnovnih sredstev	-119.693	-196.230	
	Izdatki za pridobitev naložbenih nepremičnin	0	0	
	Izdatki za pridobitev dolgoročnih finančnih naložb	0	0	
	Izdatki za pridobitev kratkoročnih finančnih naložb	0	0	
c)	Prebitek prejemkov pri naložbenju (a + b)	-114.559	-194.188	
C.	DENARNI TOKOVI PRI FINANCIRANJU			
a)	Prejemki pri financiranju	0	140.000	
	Prejemki od vplačanega kapitala	0	0	
	<i>Prejemki od povečanja dolgoročnih dolgov za sredstva v upravljanju</i>	0	0	
	Prejemki od povečanja dolgoročnih finančnih obveznosti	0	93.344	
	Prejemki od povečanja kratkoročnih finančnih obveznosti	0	46.656	
b)	Izdatki pri financiranju	-68.217	-45.440	
	Izdatki za dane obresti, ki se nanašajo na financiranje	-1.561	-4.845	
	Izdatki za vračila kapitala	0	-38.493	
	Izdatki za odplačila dolgoročnih finančnih obveznosti	0	0	
	Izdatki za odplačila kratkoročnih finančnih obveznosti	-46.656	-2.102	
	Izdatki za izplačila dividend in drugih deležev v dobičku	-20.000	0	
c)	Prebitek prejemkov pri financiranju (a + b)	-68.217	94.560	
Č.	Končno stanje denarnih sredstev	188.516	119.083	
x)	Denarni izid v obdobju (seštevek prebitkov Ac, Bc in Cc)	69.433	13.977	
y)	Začetno stanje denarnih sredstev	119.083	105.106	



4.4. IZKAZ GIBANJA KAPITALA

IZKAZ GIBANJA KAPITALA ZA LETO 2016 v EUR (brez centov)	I. Vpoklicani kapital	II. Kapitalske rezerve				III. Rezeve iz dobička					IV. Revalor. rezerve	V. Rezerve, nastale zaradi vrednotenja po pošteni vrednosti	VI. Preneseni čisti poslovni izid		VII. Čisti poslovni izid poslovnega leta		Skupni kapital
		Zakonske rezerve	Rezeve za lastne delnice/deleže	Lastne delnice/deleži odbitek	Statutarne rezerve	Druge rezerve iz dobička	Preneseni čisti dobiček	Prenesena čista izguba	Čisti dobiček poslovnega leta	Čista izguba poslovnega leta							
	I/1	II	III/1	III/2	III/3	III/4	III/5	IV	V	VI/1	VI/2	VII/1	VII/2	VIII			
A.1. Stanje konec prejšnjega poročevalskega obdobja	236.030	250.446	23.603	0	0	0	657.454	0	-7.325	0	0	42.342	0	1.202.550			
A.2. Začetno stanje poročevalskega obdobja	236.030	250.446	23.603	0	0	0	657.454	0	-7.325	0	0	42.342	0	1.202.550			
B.1. Spremembe lastniškega kapitala	0	0	0	0	0	0	0	0	0	0	0	-20.000	0	-20.000			
g. Izplačilo dividend	0	0	0	0	0	0	0	0	0	0	0	-20.000	0	-20.000			
B.2. Celotni vseobsegajoči donos poročevalskega obdobja	0	0	0	0	0	0	0	0	-8.362	0	0	49.235	0	40.873			
a. Vnos čistega poslovnega izida poročevalskega obdobja	0	0	0	0	0	0	0	0	0	0	0	49.235	0	49.235			
d. Druge sestavine vseobsegajočega donosa poročevalskega obdobja	0	0	0	0	0	0	0	0	-8.362	0	0	0	0	-8.362			
B.3. Spremembe v kapitalu	0	0	0	0	0	0	22.343	0	0	0	0	-22.343	0	0			
c. Razporeditev dela čistega dobička za oblikovanje dodatnih rezerv po sklepu skupščine	0	0	0	0	0	0	22.343	0	0	0	0	-22.343	0	0			
C. Končno stanje poročevalskega obdobja	236.030	250.446	23.603	0	0	0	679.797	0	-15.687	0	0	49.234	0	1.223.423			



IZKAZ GIBANJA KAPITALA ZA LETO 2015 v EUR (brez centov)	I. Vpoklicani kapital		III. Rezeve iz dobička					IV. Revalor. rezerve	V. Rezerve, nastale zaradi vrednotenja po poštenu vrednosti	VI. Preneseni čisti poslovni izid		VII. Čisti poslovni izid poslovnega leta		Skupni kapital
	Osnovni kapital I/1	II. Kapitalne rezerve	Zakonske rezerve III/1	Rezerve za lastne delnice/deleže III/2	Lastne delnice/deleži odbitek III/3	Statutarne rezerve III/4	Druge rezerve iz dobička III/5			Preneseni čisti dobiček VI/1	Prenesena čista izguba VI/2	Čisti dobiček poslovnega leta VII/1	Čista izguba poslovnega leta VI/2	
A.1. Stanje konec prejšnjega poročevalskega obdobja	236.030	250.446	23.603	0	0	0	630.540	0	1.168	0	56.914	0	1.198.701	
A.2. Začetno stanje poročevalskega obdobja	236.030	250.446	23.603	0	0	0	630.540	0	1.168	0	56.914	0	1.198.701	
B.1. Spremembe lastniškega kapitala tansakcije z lastniki	0	0	0	0	0	0	0	0	0	0	-30.000	0	-30.000	
g. Izplačilo dividend	0	0	0	0	0	0	0	0	0	0	-30.000	0	-30.000	
B.2. Celotni vseobsegajoči donos poročevalskega obdobja	0	0	0	0	0	0	0	0	-8.493	0	42.342	0	33.849	
a. Vnos čistega poslovnega izida poročevalskega obdobja	0	0	0	0	0	0	0	0	0	0	42.342	0	42.342	
d. Druge sestavine vseobsegajočega donosa poročevalskega obdobja	0	0	0	0	0	0	0	0	-8.493	0	0	0	-8.493	
B.3. Spremembe v kapitalu	0	0	0	0	0	0	26.914	0	0	0	-26.914	0	0	
e. Razporeditev dela čistega dobička za oblikovanje dodatnih rezerv po sklepu skupščine	0	0	0	0	0	0	26.914	0	0	0	-26.914	0	0	
C. Končno stanje poročevalskega obdobja	236.030	250.446	23.603	0	0	0	657.454	0	-7.325	0	42.342	0	1.202.550	



Izkaz gibanja kapitala družbe Komunala Zagorje, d.o.o. za leto 2016

V letu 2016 je bil dosežen čisti poslovni izid - dobiček v višini 49.235 EUR.

Dobiček poslovnega leta 2016 uprava ni razporedila na podlagi 3. točke 64. člena ZGD-1, ker družba že dosega 10% zakonskih rezerv osnovnega kapitala družbe.

Skupščina družbe je v letu 2016 sprejela sklep, da se bilančni dobiček poslovnega leta 2015 v višini 22.343 EUR razporedi v druge rezerve iz dobička, dobiček v višini 20.000 EUR pa se nakaže v proračun občine Zagorje ob Savi.

Izkaz gibanja kapitala v postavki B.2.d-druge sestavine vseobsegajočega donosa poročevalskega obdobja prikazuje znesek - 8.362 EUR in pomeni aktuarsko izgubo pri izračunu rezervacij za odpravnine ob upokojitvi za leto 2016.

4.5. IZKAZ BILANČNEGA DOBIČKA (kot priloga Izkaza gibanja kapitala)

BILANČNI DOBIČEK V LETU 2016		v EUR (brez centov)
a) Čisti poslovni izid poslovnega leta (dobiček/izguba)		49.235
b) Preneseni čisti dobiček (bilančni dobički iz preteklih let ki še niso bili razporejeni)/prenesena čista izguba		0
c) Zmanjšanje rezerv iz dobička		0
č) Povečanje rezerv iz dobička po sklepu uprave (zakonskih rezerv, rezerv za lastne deleže in statutarnih rezerv)		0
d) Povečanje rezerv iz dobička po odločitvi uprave in nadzornega sveta (drugih rezerv iz dobička)		0
e) BILANČNI DOBIČEK (a+b+c-č-d) / BILANČNA IZGUBA		49.235

4.6. PREDLOG SKLEPA SKUPŠČINE O RAZPOREDITVI BILANČNEGA DOBIČKA

Ugotovitev bilančnega dobička:

Bilančni dobiček družbe Komunala Zagorje, d.o.o. za leto 2016 znaša 49.235 EUR in predstavlja čisti dobiček poslovnega leta 2016.

Razporeditev bilančnega dobička:

Predlog sklepa:

Bilančni dobiček poslovnega leta 2016, v višini 49.235 EUR, se uporabi za druge rezerve iz dobička.

Obrazložitev predloga sklepa:

Po 64. členu ZGD-1 mora družba oblikovati zakonske rezerve v takšni višini, da le-te znašajo najmanj 10% osnovnega kapitala. Za našo družbo znesek 10 % osnovnega kapitala predstavlja vrednost 23.603 EUR oblikovanih zakonskih rezerv. Po zaključnem računu za leto 2003 so bile zakonske rezerve v celoti oblikovane. Skladno z načelom ohranjanja vrednosti kapitala se predlaga, da se bilančni dobiček v višini 49.235 EUR razporedi v druge rezerve iz dobička, ki naj bi se porabil za lastne investicije in razvoj.



4.6.1. RAZKRITJE PO SRS 32.9.

Prikaz dobička oziroma izguba posameznih GJS, kar naj bi izvajalec GJS poročunal v prihodnjih obdobjih:

dejavnost	SM	31.12.2016	2016	razlika cene	količine 2016	razlika
		obračunska cena	zaračuna cena			PRIHODKI
		€m ³ , €/kg	v m ³ , kg	v €	v m ³ , kg	v €
		(1)	(2)	3=(1-2)	(4)	(3*4)
oskrba s pitno vodo	21	0,6054	0,5985	0,0069	554.031	3.823
čiščenje kom.odpadne vode	25	0,5424	0,5386	0,0038	413.316	1.571
odvajanje kom.odp.vode	36	0,3152	0,2799	0,0353	475.832	16.797
zbiranje in odvoz BIO	30	0,1514	0,1496	0,0018	718.080	1.293
zbiranje in odvoz MKO	31	0,1534	0,1548	-0,0014	4.022.830	- 5.632
skupaj						17.851

Tabela prikazuje izračun obračunske LC na dan 31.12.2016 in uporabnikom zaračunano cene za obvezne GJS. Iz stolpca (razlika v ceni) je razvidno, da so cene posameznih GJS, ki so bile zaračunane uporabnikom prenizke, razen pri zbiranju in odvozu MKO. Navedeno pomeni, da je družba ustvarila za cca 17.800 manj prihodkov in bi v prihodnjem obdobju cene do uporabnikov morala povišati.



4.7. SKLEP SKUPŠČINE O RAZPOREDITVI BILANČNEGA DOBIČKA



SKUPŠČINA JAVNEGA PODJETJA KOMUNALA ZAGORJE,d.o.o.

Na podlagi 13. člena Statuta družbe je Skupščina družbe dne, 19.04.2017 soglasno sprejela naslednji

S K L E P

Bilančni dobiček **JAVNEGA PODJETJA KOMUNALA ZAGORJE,d.o.o.** za poslovno leto 2016 v višini

49.235,39 EUR

(z besedo:devetinštiridesettisočdvestopetintrideset in 39/000),

se v višini

29.235,39 EUR

(z besedo : devetindvajsettisočdvestopetintrideset in 39/000)

uporabi za druge rezerve iz dobička,

razlika v višini

20.000,00 EUR


(z besedo: dvajsettisoč in 00/000)

pa se nakaže v proračun občine Zagorje ob Savi.

Številka: 190

Datum: 19.04.2017

Predsednik skupščine družbe:




Ivan Klančičar



5. SPLOŠNA RAZKRITJA K RAČUNOVODSKIM IZKAZOM

Temeljne računovodske predpostavke

Računovodski izkazi so sestavljeni na podlagi predpostavke upoštevanja nastanka poslovnih dogodkov in upoštevanja časovne neomejenosti delovanja družbe.

Računovodske usmeritve

Pri vodenju računovodstva so upoštevana računovodska pravila, ki so določena v slovenskih računovodskih standardih 2016 (SRS) in v skladu s tem so sestavljeni tudi računovodski izkazi družbe.

Že v poslovnem letu 2010 je prišlo do spremembe računovodske ocene v zvezi z izkazovanjem stroškov, ki predstavljajo stroške rezervacij za pokojnine in jubilejne nagrade.

Obračun se je opravil za zaslužen delovno dobo zaposlenca v družbi, izračun je opravil pooblaščen aktuar, enako tudi v letu 2016. Osnova za izračun višine jubilejnih nagrad je 16. čl. Podjetniške kolektivne pogodbe, za odpravnine pa Zakon o višini povračil stroškov v zvezi z delom in nekaterih drugih prejemkov.

Od leta 2014 se rezervacije za jubilejne nagrade in odpravnine evidentirajo v skladu z mednarodnimi računovodski standardi (MRS 19) in ne več po poenostavljeni metodi. Potrebno je čisto vrednost obveznosti do zaposlenih tudi obrestovati. Strošek obresti se evidentira na finančne odhodke, ki zmanjšujejo rezultat tekočega obdobja. Stroški preteklega in tekočega službovanja se evidentirajo v breme drugih stroškov dela in hkrati povečujejo oblikovane rezervacije. Izplačilo zaslužkov iz naslova rezervacij so med letom izplačane odpravnine in jubilejne nagrade, ki zmanjšujejo oblikovane rezervacije. Aktuarski dobički/izgube nastanejo zaradi spremembe aktuarskih predpostavk. Le-ti iz naslova odpravnin ne vplivajo na poslovni rezultat obdobja, temveč se evidentirajo kot presežek iz prevrednotenja. Aktuarski dobički/izgube pri rezervacijah za jubilejne nagrade pa se evidentirajo med stroške dela.

Vrednotenje gospodarskih kategorij

Za vrednotenje postavk v računovodskih izkazih je bilo upoštevano načelo previdnosti in načelo izvirne vrednosti. Pri izkazovanju sredstev je uporabljen model nabavne vrednosti.

Preračunavanje zneskov v tuji valuti

Družba ne izkazuje postavk, ki se glasijo na tujo valuto, zato ni potrebe po preračunavanju.

5.1. RAZKRITJA POSTAVK V RAČUNOVODSKIH IZKAZIH

Pojasnilo: pred naslovi razkritij posameznih postavk so označbe, ki so enake označbam v bilanci stanja in izkazu celotnega vseobsegajočega donosa ter so usklajene z ZGD-1 in SRS 2016.

Ne glede na nove SRS v letu 2016 v družbi ni prišlo do sprememb kontnega plana, zato so posamezne računovodske postavke-primerjalni podatki za leto 2015, primerljivi z letom 2016.



5.2. BILANCA STANJA

SREDSTVA (2.248.970 EUR)

A. DOLGOROČNA SREDSTVA (1.201.975 EUR)

I. Neopredmetena sredstva in dolgoročne aktivne časovne razmejitve (27.583 EUR)

1. Dolgoročne premoženske pravice (27.096 EUR)

V analitičnih evidencah so evidentirana neopredmetena sredstva podjetja. Med sredstvi so izkazane dolgoročne premoženske pravice, katere so bile pridobljene z nakupom od drugih pravnih oseb in so ovrednotene z nakupno ceno, povečano za vse stroške povezane s pridobitvijo teh sredstev, torej je ob pripoznanju uporabljen model nabavne vrednosti. Za ta sredstva niso bila pridobljena posojila. Vsa sredstva pa imajo 10 % amortizacijsko stopnjo.

Naložba v letu 2016 pomeni nakup računalniškega modula (delitev tople vode-energetika) 1.800 EUR in 196 EUR nakup offic-a. Zmanjšanj sredstev ni bilo.

Nabavna vrednost sredstev na dan 31.12.2016 znaša 49.311 EUR, popravek vrednosti je 22.215 EUR in neodpisana vrednost 27.096 EUR, kar je vidno iz preglednice neopredmetenih sredstev Komunale Zagorje. V primerjavi z letom 2016 se je vrednost neopredmetenih sredstev zmanjšala za 9 %.

Oslabitve oziroma razveljavitve oslabitve neopredmetenih sredstev nismo opravili.

5. Druge dolgoročne aktivne časovne razmejitve (487 EUR)

Predstavlja rezervni sklad za lastna stanovanja v višini 467 EUR.



PREGLEDNICA GIBANJA NEOPREDMETENIH SREDSTEV ZA LETO 2016

Nabavna oz. revalorizirana vrednost	Dolg. odlož. organizacij. stroški	Dolg. odlož. stroški razvijanja	Premoženjske pravice	Druga neopredmetena sredstva	Investicije v teku	Skupaj
Stanje 1.1.2016	0	0	47.315	0	0	47.315
Povečanja	0	0	1.996	0	1.996	3.992
Zmanjšanja	0	0	0	0	1.996	1.996
Previdnotenje - oslabitve	0	0	0	0	0	0
Stanje 31.12.2016	0	0	49.311	0	0	49.311
Popravek vrednosti	Dolg. odlož. organizacij. stroški	Dolg. odlož. stroški razvijanja	Premoženjske pravice	Druga neopredmetena sredstva	Investicije v teku	Skupaj
Stanje 1.1.2016	0	0	17.579	0	0	17.579
Povečanja	0	0	0	0	0	0
Zmanjšanja	0	0	0	0	0	0
Amortizacija	0	0	4.636	0	0	4.636
Previdnotenje - oslabitve	0	0	0	0	0	0
Stanje 31.12.2016	0	0	22.215	0	0	22.215
Neodpisana vrednost	Dolg. odlož. organizacij. stroški	Dolg. odlož. stroški razvijanja	Premoženjske pravice	Druga neopredmetena sredstva	Investicije v teku	Skupaj
Stanje 1.1.2016	0	0	29.736	0	0	29.736
Stanje 31.12.2016	0	0	27.096	0	0	27.096



II. Opredmetena osnovna sredstva (1.138.249 EUR)

Opredmetena osnovna sredstva, ki izpolnjujejo pogoje za pripoznanje in so pridobljena od drugih oseb, se ob začetnem pripoznanju po modelu nabavne vrednosti ovrednotijo z nakupno ceno, povečano za uvozne in nevračljive nakupne dajatve ter stroške, ki jih je mogoče pripisati neposredno njegovi usposobitvi za nameravano uporabo, zlasti stroški dovoza in namestitve in zmanjšano za vse trgovinske in druge popuste. V nabavno vrednost se ne všteta obresti od pridobljenih posojil za pridobitev teh sredstev.

Sredstva izdelana v okviru družbe se ovrednotijo na podlagi neposrednih stroškov, nastalih pri izgradnji teh sredstev in ustreznega dela posrednih stroškov, ki se sredstvu pripisujejo.

V letu 2016 ni bilo izvedeno prevrednotenje opredmetenih osnovnih sredstev zaradi oslabitve. Način obračunavanja stroškov amortizacije je opisan pri razkritjih stroškov amortizacije.

Podjetje je v letu 2016 investiralo v opredmetena osnovna sredstva 123.143 EUR, od tega je na investicijah v teku 3.705 EUR. Največji investiciji sta bili nakup traktorja in pogrebna vozila.

Prikaz aktiviranih opredmetenih osnovnih sredstev:

konto GK	naziv osnov.sredstva	aktivirano v letu 2016
0040	rač.oprema+tiskalniki	8.291
0040	pisarniško phištvo	884
0040	mot.kosa+kosilnica	906
0040	kontejner 2 kom	1.578
0040	voziček z zaveso za žaro	830
0040	mazalka akumulatorska	303
0040	stojalo trinožno	394
0401	traktor SAME VIRTUS	64.552
0401	naprava ECOGUM MAXI	5.260
0401	kladivo pnevatsko	490
0402	trak.priključek FERRI	760
0402	pogrebno vozilo VW TRANSPORTER	31.073
0410	DI- zabojniki	2.921
0410	DI-kosilnice 2x	437
0410	DI-ostalo	760
	S K U P A J	119.438

Razvrščeno po vrstah:	zneski v EUR
0400 - razna oprema	13.185
0401 - stroji	70.302
0402 - transportna sredstva	31.833
0410 - drobni inventar	4.118
S K U P A J	119.438

V lastni režiji ni bilo izvedenih investicij.



Opredmetena osnovna sredstva (1.138.248 EUR)

31.12.2016

podatki v EUR brez centov	31.12.2016	deleži	31.12.2015	deleži	I 16/15	% odpisanosti
Zemljišča	75.114	7	77.869	7	96	0
Zgradbe	511.785	45	526.298	45	97	22,88
Proizvajalni stroji in naprave	494.662	43	510.435	43	97	75,59
Druge naprave in oprema	42.170	4	54.450	5	77	82,61
Investicije v teku	14.518	1	10.814	1	134	0
Skupaj	1.138.249	100	1.179.866	100	96	62,56

Razmerje med novimi investicijami v opredmetena osnovna sredstva, (tudi investicije v teku), 125.139 EUR ter obračunano amortizacijo obstoječih sredstev 161.788 znaša 0,77 kar pomeni, da je podjetje v letu 2016 investiralo za 22,7 % manj kot je obračunane amortizacije.

Specifikacija zmanjšanj osnovnih sredstev v letu 2016:

kto GK	naziv OS	NV	pop.vred.	nedop.vred.	vrsta zmanjšanja
0200	zemljišče Prešernova 34	2.755,00	0,00	2.755,00	prodaja
0400	tiskalniki,kalkulatorji,tel.aparat,telefaks	1.395,92	1.372,06	23,86	odpis med letom
0400	rač.oprema	7.588,36	7.588,34	0,02	odpis med letom
0400	pis.oprema	320,88	320,88	0,00	odpis med letom
0400	razni kontejnerji	3.057,59	3.057,59	0,00	inventurni odpis
0400	rezilni stroj	567,25	567,25	0,00	inventurni odpis
0400	črpalka potopna	542,24	542,24	0,00	inventurni odpis
0400	el.kalkulator 3x	667,18	667,18	0,00	inventurni odpis
0400	video nadzor	1.093,27	1.093,27	0,00	inventurni odpis
0400	račun.oprema	5.758,26	5.705,44	52,82	inventurni odpis
0400	tel.tajnica+tel.aparat	166,03	166,03	0,00	inventurni odpis
0402	pogrebno vozilo	34.166,67	34.166,67	0,00	prodaja
0410	DI-aparat iz oizd.nalepk+luč utripajoča	108,61	73,10	35,51	odpis med letom
0410	DI-posode za odpadke	14.454,05	14.454,05	0,00	inventurni odpis
0410	DI-postelja napihljiva	27,32	27,32	0,00	inventurni odpis
0410	DI - utripajoča luč 8 kom	139,15	33,60	105,55	inventurni odpis
0410	DI-tel.aparat 2 kom	52,24	52,24	0,00	inventurni odpis
0410	DI- transformator	65,57	65,57	0,00	inventurni odpis
	S K U P A J	72.925,59	69.952,83	2.972,76	

Med letom je bila izvedena prodaja opredmetenih osnovnih sredstev v višini prodajne vrednosti 7.130 EUR brez DDV. Na predlog inventurne komisije in komisije za ocenjevanje osnovnih sredstev so se izločila neuporabna osnovna sredstva. Neodpisana vrednost je znašala 2.973 EUR.

Na dan 31.12.2016 obstajajo obveznosti do dobaviteljev povezane s pridobitvijo osnovnih sredstev podjetja v višini 8.306 EUR.

Stanje investicij v teku na dan 01.01.2016 je 10.813 EUR, končno stanje 31.12.2016 pa povečano za 3.705 EUR.

Oslabitev oziroma razveljavitev oslabilitev opredmetenih osnovnih sredstev nismo opravili.



Razkritje opredmetenih osnovnih sredstev pridobljenih s finančnim leasingom:

Naziv opredmetenega osnovnega sredstva	Inv.št.	Dat.nabave	NV	PV	Neodpisana vrednost 31.12.2016
Nakladalnik s prednjo žlico in hrbtno motiko	9703	16.11.2010	69.940	69.940	0
Tovorno vozilo MAN (smetar)	9744	22.12.2011	119.543	85.474	34.070
SKUPAJ			189.483	155.414	34.070

Razkritje opredmetenega osnovnega sredstva pridobljenega z dolgoročnim kreditom:

Naziv opredmetenega osnovnega sredstva	Inv.št.	Dat.nabave	NV	PV	Neodpisana vrednost 31.12.2016
Smetarsko vozilo Mercedes Benz	9855	30.11.2015	172.800	26.208	146.592
SKUPAJ			172.800	26.208	146.592



PREGLEDNICA GIBANJA OPREMETENIH OSNOVNIH SREDSTEV ZA LETO 2016

Nabavna oz. revalorizirana vrednost	Zemljišča	Zgradbe	Razna oprema	Stroji	Transportna sredstva	Oprema za opr.dr.dej.	Drobni inventar	Investicije v teku	Skupaj
Stanje 1.1.2016	77.869	663.664	337.724	241.602	1.378.722	8.550	253.155	10.813	2.972.099
Povečanja	0	0	0	0	0	0	0	123.143	123.143
Aktiviranje OS iz invest.v teku	0	0	13.185	70.302	31.833	0	4.118	-119.438	0
Zmanjšanja (odpisi, prodaje)	2.755	0	21.157	0	34.167	0	14.847	0	72.926
Prenosi	0	0	0	0	0	0	0	0	0
Prevrednotenje - oslabilite	0	0	0	0	0	0	0	0	0
Prevrednotenje - okrepitve	0	0	0	0	0	0	0	0	0
Stanje 31.12.2016	75.114	663.664	316.567	241.602	1.344.555	8.550	238.308	14.518	3.022.317
Popravek vrednosti	Zemljišča	Zgradbe	Razna oprema	Stroji	Transportna sredstva	Oprema za opr.dr.dej.	Drobni inventar	Investicije v teku	Skupaj
Stanje 1.1.2016	0	137.366	284.413	212.721	950.478	8.550	198.705	0	1.792.233
Povečanja	0	0	0	0	0	0	0	0	0
Zmanjšanja	0	0	21.080	0	34.167	0	14.706	0	69.953
Prenosi	0	0	0	0	0	0	0	0	0
Amortizacija	0	14.513	18.605	10.562	101.850	0	16.257	0	161.788
Prevrednotenje - oslabilite	0	0	0	0	0	0	0	0	0
Prevrednotenje - okrepitve	0	0	0	0	0	0	0	0	0
Stanje 31.12.2016	0	151.879	281.938	223.283	1.018.161	8.550	200.256	0	1.884.068
Neodpisana vrednost	Zemljišča	Zgradbe	Razna oprema	Stroji	Transportna sredstva	Oprema za opr.dr.dej.	Drobni inventar	Investicije v teku	Skupaj
Stanje 1.1.2016	77.869	526.298	53.311	28.881	428.244	0	54.450	10.813	1.179.866
Stanje 31.12.2016	75.114	511.785	34.630	18.318	326.394	0	38.052	14.518	1.138.249



III. Naložbene nepremičnine (36.143 EUR)

Med naložbenimi nepremičninami so evidentirane zgradbe v lasti družbe (stanovanja), posedovane v poslovni najem in njih namen je prinašanje najemnine. Ob začetnem pripoznanju so ovrednotene po nabavni vrednosti. Sestavljajo jo njena nakupna cena in stroški, ki jih je mogoče pripisati neposredno nakupu.

Doba koristnosti naložbenih nepremičnin je 50 let oziroma amortizacijska stopnja 2 %. Podjetje uporablja metodo enakomernega časovnega amortiziranja.

Predvidena poštena vrednost ostalih naložbenih nepremičnin znaša 74.550 EUR, za 2 stanovanja skupaj 107 m², (ocenjena vrednost na podlagi cene za m² stanovanja v občini Zagorje – Stanovanjsko podjetje d.o.o. Zagorje).

PREGLEDNICA GIBANJA NALOŽBENIH NEPREMIČNIN ZA LETO 2016

v EUR

Nabavna oz. revalorizirana vrednost	Stanovanja - za druge dejavnosti	Investicije v teku	Skupaj
Stanje 1.1.2016	72.695	0	72.695
Povečanja	0	0	0
Zmanjšanja	0	0	0
Prevrednotenje - oslabitve	0	0	0
Stanje 31.12.2016	72.695	0	72.695
Popravek vrednosti	Stanovanja - za druge dejavnosti	Investicije v teku	Skupaj
Stanje 1.1.2016	35.098	0	35.098
Povečanja	0	0	0
Zmanjšanja	0	0	0
Amortizacija	1.454	0	1.454
Prevrednotenje - oslabitve	0	0	0
Stanje 31.12.2016	36.552	0	36.552
Neodpisana vrednost	Stanovanja - za druge dejavnosti	Investicije v teku	Skupaj
Stanje 1.1.2016	37.597	0	37.597
Stanje 31.12.2016	36.143	0	36.143

B. KRATKOROČNA SREDSTVA (1.044.239 EUR)

II. Zaloge (21.847 EUR)

1. Material (21.847 EUR)

Računovodske usmeritve

Zaloge materiala se izkazujejo po dejanskih nabavnih cenah, ki vključujejo tudi neposredne stroške nabave. Nakupna cena se zmanjša za dobljene popuste. Ob vsaki novi nabavi se izračuna nova povprečna cena enote v zalogi. Računovodska usmeritev velja za vse vrste materiala v skladišču.

Splošna usmeritev glede končnega vrednotenja zalog

Zaloge so vrednotene po nabavni vrednosti, poraba se izvaja po metodi DPC, ob koncu leta se preverja potrebna slabitev zalog. V letu 2016 družba slabitev ni izvajala.



Razčlenitev zalog in predstavitev knjigovodskih vrednosti v EUR brez centov:

Konto	Naziv	v EUR (brez centov)		I 16/15
		31.12.2016	31.12.2015	
3100	material v skladišču-osnovni	4.834	4.973	97
3101	material v skladišču-pomožni	37	79	47
3102	material v skladišču-maziva,plinsko olje	744	937	79
3105	zaloga energenta-kurilno olje	11.673	11.673	0
3108	material v skladišču-pogrebni	4.253	4.197	101
3200	zaloga drobnih inventar v skladišču	-	40	0
3202	zaloga zaščitnih sredstev	306	424	72
	SKUPAJ	21.847	22.323	98

IV. Kratkoročne poslovne terjatve (833.876 EUR)

1. Kratkoročne poslovne terjatve do kupcev (770.885 EUR)

Terjatve vseh vrst se ob začetnem pripoznanju izkazujejo v zneskih, ki izhajajo iz ustreznih listin, ob predpostavki, da bodo poplačane. Terjatve se zaradi oslabitve prevrednotujejo, če njihova knjigovodska vrednost presega njihovo pošteno vrednost, to je udenarljivo vrednost. Oslabitev terjatev se v knjigah prikaže kot popravek vrednosti terjatev.

Konto	Kratkoročne terjatve do kupcev	v EUR (brez centov)		I 16/15
		31.12.2016	31.12.2015	
1200	Kratkoročne terjatve do kupcev	707.871	657.070	108
1201	Kratkoročne terjatve do kupcev-dvomljive	33.609	30.683	110
1202	Kratkoročne terjatve do kupcev-tožbe	128.152	150.686	85
1203	Kratkoročne terjatve do kupcev-prisilna poravnava	37.027	37.028	100
1204	Kratkoročne terjatve do kupcev-osebni stečaj	58.088	54.144	107
1205	Kratkoročne terjatve do kupcev-prijava v zapuš.post.	49	-	0
1340	Kratkoročne varščine	1.500	1.500	0
1501	Kratkoročne terjatve za obresti do kupcev	2.010	2.178	92
1502	Kratkoročne terjatve za obresti do kupcev - tožbe	438	543	81
1503	Kratkoročne terjatve za obresti-prijava v stečaj	917	917	100
	SKUPAJ	969.661	934.749	104

Pri izterjavi terjatev do občanov, je precej težav zaradi specifičnih primerov (brezposelnost, osebni stečaj itd.). Opomini za izterjatve se izstavijo vsake tri mesece, torej najmanj 4 krat letno. Tudi v tem poslovnem letu smo popravek vrednosti oblikovali za vse terjatve, pri katerih je od zapadlosti preteklo že eno leto. Uporabljala se je »neto metoda« knjiženja popravka vrednosti terjatev. Navedeno pomeni, da se je med letom zgolj zapirala odprta terjatev, konec leta pa se je razlika med saldonom na kontu popravkov vrednosti in potrebnim novim saldonom prenesla med odhodke. Ta način se je uporabil tudi v letu 2016. Skupni znesek knjižen na odhodke iz tega naslova znaša 28.485 EUR.

Za terjatve, za katere je družba podala predlog za izvršbo sodišču, smo tudi v letu 2016 oblikovali 50 % popravek vrednosti terjatev. Podanih tožb na sodišče je bilo v višini 59.689 EUR, kar je za 22 % manj kot preteklo leto.

Terjatev, prijavljenih v prisilno poravnavo, stečaj, osebni stečaj, zapuščinski postopek je bilo 18.832 EUR kar je za 22 % manj kot preteklo leto.



Konto	Oslabitev vrednosti kratkoročnih terjatev	v EUR (brez centov) 31.12.2016	v EUR (brez centov) 31.12.2015	I 16/15
1290	Oslabitev krat.terjatev do kupcev obresti fizične osebe	2.563	2.241	114
1291	Oslabitev krat.terjatev do kupcev - dvomljive terjatve	33.609	30.683	110
1292	Oslabitev krat.terjatev do kupcev-podane tožbe	64.076	75.343	85
1293	Oslabitev krat.terjatev do kupcev-prisilna poravnava	37.027	37.027	100
1294	Oslabitev krat.terjatev do kupcev-osebni stečaj	58.088	54.144	107
1295	Oslabitev krat.terjatev do kupcev-prijav z zapuš.post.	49	-	0
1591	Oslabitev krat.terjatev kupci-obresti pravne osebe	3.365	3.639	92
	SKUPAJ	198.777	203.077	98

Gibanje oslabitve **kratkoročnih terjatev** (kto 129, kto 159) po posameznih vrstah je razvidno iz spodnjega pregleda:

	začetno st.	odpisi/izknjižbe	plačila terjatev	novi popr.vred.	končno stanje
Oslabitev krat.terjatev-obračunane obresti fizične osebe	2.241	-	4.872	5.194	2.563
Oslabitev krat.terjatev-dvomljive terjatve	30.683	4.940	-	7.866	33.609
Oslabitev krat. terjatev-podane tožbe na sodišče	75.343	5.751	-	5.516	64.076
Oslabitev krat. terjatev-prisilna poravnava, stečaj	37.027	-	-	0	37.027
Oslabitev krat. terjatev-osebni stečaj	54.143	10.159	-	14.104	58.088
Oslabitev krat. terjatev-prijava v zapuš.postopek	-	3.060	863	3.972	49
Oslabitev krat. terjatev kupci obresti pravne osebe	3.637	241	1.063	1.032	3.365
SKUPAJ	203.074	24.151	6.798	26.652	198.777

Spodnja preglednica prikazuje terjatve po zapadlosti in ne vključuje toženih terjatev, terjatev prijavljenih v prisilno poravnavo, stečaj, osebni stečaj in ne terjatev iz naslova zamudnih obresti.

Struktura poslovnih terjatev po zapadlosti na dan 31.12.2016 v EUR (kto 1200,1201):

*dvomljive
terjatve*

Obdobje	Nezapadle	0-30	31-60	61-90	91-180	181-1 leta	nad 1 letom	skupaj
Znesek odprtih terj do občanov	242.860	31.033	15.976	10.603	21.791	25.619	33.426	381.308
Znesek odprtih terj do drugih	342.155	10.656	3.227	2.354	1.271	328	181	360.172
SKUPAJ	585.015	41.689	19.203	12.957	23.062	25.947	33.607	741.480

Razkritje poslovnih terjatev po zapadlosti – Občina Zagorje ob Savi na dan 31.12.2016 in 31.12.2015 (kto 1200):

Obdobje	Nezapadle	0-30	31-60	61-90	91-180	181-1 leta	nad 1 letom	skupaj
Občina Zagorje leto 2016	255.234	0	0	0	0	0	0	255.234
Občina Zagorje leto 2015	264.978	5	0	0	0	0	0	264.983

Podjetje svojih terjatev nima posebej zavarovanih.

2. Kratkoročne poslovne terjatve do drugih (62.991 EUR)

V bilanci stanja so med kratkoročnimi poslovnimi terjatvami do drugih izkazane naslednje vrste terjatev:

Sintetični konto	Vrste kratkoročnih poslovnih terjatev do drugih	31.12.2016	31.12.2015	I 16/15
160	Kratkoročne terjatve do države za DDV	13.902	9.815	142
162,164	Druge kratkoročne terjatve do državnih institucij	49.089	21.357	230
165	Ostale kratkoročne terjatve	38.166	36.506	105
	SKUPAJ	101.157	67.678	149

Druge kratkoročne terjatve do državnih institucij vključujejo terjatve za boleznino nad 30 dni v višini 2.164 EUR, terjatve iz naslova javnih del (Zavod, Občina) v višini 13.209 EUR, terjatve iz



naslova trošarin (Carinski urad) 508 EUR, terjatve za vzpodbujanje zaposlovanja invalidov (Sklad RS) 1.107 EUR in terjatve do FURS-a iz naslova okoljske dajatve odpadne vode leta 2016 32.101 EUR.

Ostale kratkoročne terjatve so terjatve iz naslova obresti, sodnih taks (veza izvršbe) 36.799 EUR in terjatev do NKBM 1.367 (odtujeno iz TRR bianco menice).

Gibanje oslabitve **drugih kratkoročnih terjatev** (kto 169) po posameznih vrstah je razvidno iz spodnjega pregleda:

	začetno st.	odpisi/izknjižbe	plačila terjatev	novi popr.vred.	končno stanje
Oslabitev vrednosti drugih krat.terjatev obresti	17.051	2.436	3.370	5.782	17.027
Oslabitev vrednosti drugih.krat.terjatev-sod.takse	18.088	1.602	10.116	13.402	19.772
Oslabitev vrednosti drugih.krat.terjatev-NKBM	-	-	-	1.367	1.367
SKUPAJ	35.139	73.751	3.449	5.782	38.166

V. Denarna sredstva (188.516 EUR)

Na dan 31.12.2016 je imela družba na transakcijskem računu pri NLB d.d. Ljubljana 62.776 EUR, pri DH d.d. Ljubljana 4.747 EUR in na depozitnem računu 120.000 EUR. Denarna sredstva v glavni blagajni na dan 31.12.2016 so 428 EUR in denarna sredstva v blagajni na tržnici 565 EUR.

C. KRATKOROČNE AKTIVNE ČASOVNE RAZMEJITVE (2.756 EUR)

V tej postavki bilance stanja družba izkazuje kratkoročno odložene stroške 2.756 EUR, ki predstavljajo izdatke povezane s poslovnimi učinki v naslednjem obdobju. Znesek predstavlja naprej plačane naročnine za časopis 332 EUR, naročnina na aplikacijo Bisnode 1.530 EUR, vnaprej plačani zdravniških pregledov javnih del 440 EUR, DDV od prejetih predujmov 454 EUR.

OBVEZNOSTI DO VIROV SREDSTEV (2.248.970 EUR)

A. KAPITAL (1.223.423 EUR)

Celotni kapital družbe na dan 31.12.2016 znašal 1.223.423 EUR. Osnovni kapital je last enega lastnika – Občine Zagorje ob Savi, kot je navedeno v uvodnem poglavju.

V SRS 8 - 2016 ni več določila, da podjetje razkrije poslovni izid na podlagi prevrednotenja zaradi ohranjanja kupne moči kapitala, na podlagi rasti cen življenskih stroškov.

I. Vpoklicani kapital (236.030 EUR)

Osnovni kapital družbe znaša 236.030 EUR in je registriran pri Okrožnem sodišču Ljubljana vl.št.1/00490/00, Srg 2007/04906. Osnovni kapital predstavlja vlogo kapitala lastnika.

II. Kapitalske rezerve (250.446 EUR)

Med kapitalskimi rezervami se na podlagi določb ZGD-1 izkazujejo zneski na podlagi odprave splošnega prevrednotovalnega popravka kapitala, ki so se v preteklosti izkazovali kot posebna samostojna kategorija v okviru kapitala. Gre le za drugačno izkazovanje učinkov prevrednotenja zaradi inflacije, ki so ga družbe morale opravljati do konca leta 2001 znotraj postavk kapitala.

III. Rezerve iz dobička (703.400 EUR)

1. Zakonske rezerve (23.603 EUR)

Zakonske rezerve morajo skupaj s postavkami kapitalskih rezerv dosegati 10 % osnovnega kapitala. Kapitalskih rezerv, ki nastanejo z vplačili družbenikov, družba nima. Zakonske rezerve se lahko uporabijo zgolj za povečanje osnovnega kapitala ali kritje izgube.

Zakonske rezerve na dan 31.12.2016 znašajo 23.603 EUR in so nastale z razporeditvijo čistega dobička poslovnega leta 2002 in 2003 na podlagi sklepa skupščine in v skladu s 60. členom Zakona o gospodarskih družbah.

2. Druge rezerve iz dobička (679.797 EUR)

Druge rezerve iz dobička na dan 31.12.2016 znašajo 679.797 EUR in so bile postopoma oblikovane v letih od 1997 do 2015, zmanjšane na dan 01.01.2006 za oblikovanje rezervacij za odpravnine in jubilejne nagrade za zaposlene za 90.285 EUR. Rezervacije so se oblikovale ob prehodu iz SRS 2001 na SRS 2006, ker prenesenega poslovnega izida ni bilo oblikovanega, smo zmanjšali druge rezerve iz dobička.

Druge rezerve iz dobička so proste rezerve in jih uprava družbe lahko uporabi za katerekoli namene: oblikovanje drugih vrst rezerv, povečanje osnovnega kapitala, razporeditev v bilančni dobiček ali pokrivanje izgube.

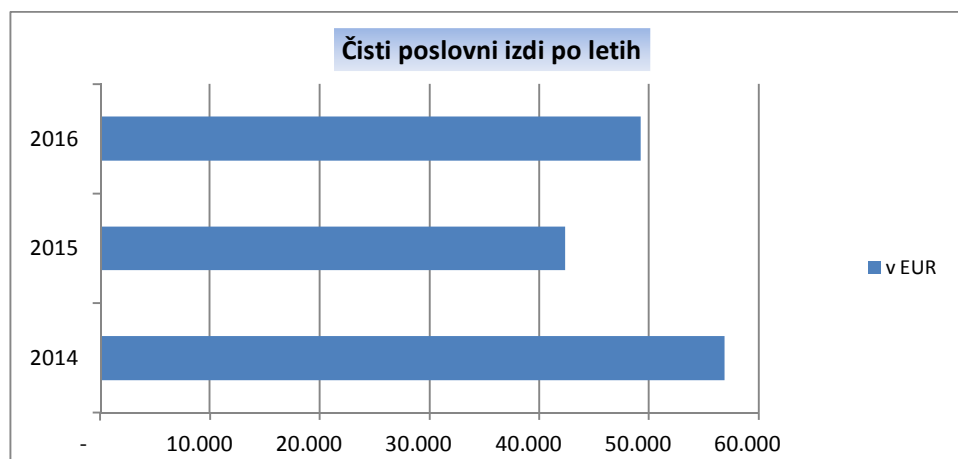
V. Rezerve nastale zaradi vrednotenja po pošteni vrednosti (-15.688 EUR)

Postavka se je pojavila prvič letu 2014 kot posledica evidentiranja izračunanih rezervacij za odpravnine po MRS in predstavljala aktuarski dobiček 1.168 EUR. Za leto 2015 je bila pri izračunu rezervacij ugotovljena aktuarska izguba v višini 8.493 EUR, za leto 2016 pa aktuarska izguba v višini 8.363 EUR. Izračun je opravil pooblaščen aktuar.

VI. Preneseni čisti poslovni izid (0 EUR)

VII. Čisti poslovni izid poslovnega leta (49.235 EUR)

V poslovnem letu 2016 je družba ustvarila čisti dobiček v višini 49.235 EUR, kar predstavlja 4 % na kapital družbe. Čisti dobiček prikazan v tej postavki je hkrati bilančni dobiček poslovnega leta.



B. REZERVACIJE IN DOLG. PASIVNE ČASOVNE RAZMEJITVE (287.274 EUR)

1. Rezervacije za pokojnine in podobne obveznosti (270.409 EUR)

Namen oblikovanih rezervacij je v obliki vnaprej vračunanih stroškov, ki bodo v prihodnje omogočili pokritje takrat nastalih stroškov. Med te rezervacije je vključen izračun odpravnin in jubilejnih nagrad.



Rezervacije predstavljajo sedanjo vrednost bodočih pričakovanih izplačil iz naslova jubilejnih nagrad in odpravnin ob upokojitvi, ki so posledica že pretekle (zaslužene) delovne dobe zaposlenca v družbi.

Izračun je opravil pooblaščen aktuar. Uporabljeni so bili naslednji podatki: število zaposlenecv 74, od tega 72 zaposlenih za nedoločen čas, od tega 1 za polovičen čas, ocenjena rast plač 1,0 %, višina pravice do odpravnine izračunana v višini treh povprečnih mesečnih plač v RS, oz. v višini treh povprečnih mesečnih plač na zaposlenega za pretekle tri mesece, če je to ugodneje za zaposlenega.

Pri izračunu pravice do izplačila jubilejnih nagrad je bila upoštevana pravica v naslednjih višinah:

- a) za delovno dobo 10 let 624 EUR,
- b) za delovno dobo 20 let 936 EUR,
- c) za delovno dobo 30 let 1.248 EUR,
- d) za delovno dobo 40 let 1.560 EUR.

Znesek navedenega izračuna je znašal 270.409 EUR (za jubilejne nagrade 84.790 EUR, za odpravnine 185.619 EUR). Med poslovnim letom 2015 je bilo izplačanih 5.354 EUR jubilejnih nagrad in nič odpravnin. Konec poslovnega leta je bilo dodatno oblikovanih rezervacij v višini 28.717 EUR, ki so bremenile poslovi izid skupina kto 479.

Predpostavke, ki jih je aktuar uporabil v aktuarskem izračunu:

(preneseno iz aktuarskega izračuna)

1. *Najpomembnejša predpostavka modela je, da je naročnik v celoti posredoval pravilne vhodne podatke. Ti se namreč v okviru izračuna ne preverjajo. Opravljene bodo samo določene logične kontrole (kot so npr. starost prve zaposlitve ipd.), za točnost in popolnost vhodnih podatkov pa odgovarja družba, ki je naročnik.*
2. *Nominalna dolgoročna obrestna mera se v skladu z določili standarda MRS 19 ocenjuje v višini 0,65 % . Na dan 31.10.2016 je namreč za obveznice z dospeljem 10 let znašala 0,62 . Ker povprečno dospelje v družbi znaša 11,0 let, ocenjujem povprečno obrestno mero v višini 0,65 %.*
3. *Pričakovano dolgoročno rast višine jubilejnih nagrad in neobdavčljivih zneskov v izračunu (za odpravnine in jubilejne nagrade) sem ocenil v višini pričakovane dolgoročne inflacije v višini 1,0 % letno, pri čemer se za neobdavčen znesek pri izplačilu odpravnine ob upokojitvi upošteva znesek 4.063 EUR, za jubilejne nagrade pa 460 EUR, 689 EUR ter 919 EUR (dvakrat) ob 10, 20, 30 in 40 - letnem jubileju, vendar zgolj ob prvem izplačilu jubileja. Vse zneske odpravnin, za katere se pričakuje, da bi ob predvideni rasti plač presegli predvideno mejo neobdavčenega zneska, se dodatno poveča za prispevke v višini 16,1 % v skladu z zakonodajo RS na dan obračuna rezervacije.*
4. *V izračunu se upošteva pričakovana smrtnost delavcev v skladu s slovenskimi tablicami smrtnosti 2000-2002 ločeno po spolih, s čimer se indirektno upošteva nadomeščanje starejših zaposlenecv, ki se upokojijo, z mlajšimi.*
5. *Rezervacije se računajo zgolj za zaposlene za nedoločen čas, saj samo zanje obstaja dolgoročna obveza s strani delodajalca.*
6. *Za vse zaposlenecv predpostavljam, da bodo izkoristili pravico do starostne upokojitve ob dnevu nastopa. V primeru, da bi kateri od zaposlenecv že izpolnjeval pogoje za starostno upokojitev, je rezervacija zanj kar enaka sedanji vrednosti odpravnine ob upokojitvi.*
7. *Obveznosti za jubilejne nagrade, do katerih bi bil zaposlenec upravičen kasneje, kot bo izpolnil pogoj za starostno upokojitev, ne oblikujem.*
8. *Morebitnih večjih odpuščanj zaradi reorganizacije naročnika model ne upošteva. Pripravljen je namreč na osnovi ene od temeljnih predpostavk računovodskih standardov, ki pravi, da je potrebno računovodske izkaze*



sestavljati, kot da bo podjetje nadaljevalo poslovanje v dogledni prihodnosti in kot da nima niti namena niti potrebe, da bi ga povsem ustavilo ali pomembno skrčilo.

3. Dolgoročne pasivne časovne razmejitve (16.865 EUR)

Med druge dolgoročne pasivne časovne razmejitve je vključen znesek porabljenih sredstev invalidov nad kvoto 15.904 EUR (evidenca amortizacije opredmetenih osnovnih sredstev nabavljenih za invalide in prenos v prihodke). Saldo 961 EUR so prejeta nepovratna sredstva EKO sklada za nakup električnega vozila (prenos v prihodke v času amortiziranja).

C. DOLGOROČNE OBVEZNOSTI (46.688 EUR)

I. Dolgoročne finančne obveznosti (46.688 EUR)

Podjetje med dolgoročnimi finančnih obveznosti do bank izkazuje dolgoročni kredit do banke NLB d.d., ki je bil pridobljen za financiranje smetarskega vozila, rok vračila je tri leta. V zavarovanje svojih obveznosti po Pogodbi o dolgoročnem kreditu družba izročila 10 kom bianco podpisanih menic z nepreklicno izjavo za njihovo izpolnitev.

Povezava z - **II. Kratkoročne finančne obveznosti (46.656 EUR)**, znesek predstavlja kratkoročne obveznosti iz naslova kredita, ki zapadejo v letu 2017.

	Znesek dolga	Obrestna mera	Zapadlost	Tveganje
Dolgoročni kredit NLB d.d.	93.312	EURIBOR	2018	NI

II. Dolgoročne poslovne obveznosti (0 EUR)

III. Odložene obveznosti za davek (0 EUR)

Č. KRATKOROČNE OBVEZNOSTI (691.585 EUR)

III. Kratkoročne poslovne obveznosti (644.929 EUR)

1. Kratkoročne poslovne obveznosti do dobaviteljev (457.849 EUR)

Kratkoročni dolgovi so v knjigah izkazani z zneski iz ustreznih listin o njihovem nastanku, ki v primeru kratkoročnih poslovnih dolgov dokazujejo prejem kakega proizvoda ali storitve ali opravljeno delo oziroma obračunani strošek, odhodek ali delež v poslovnem izidu. Kratkoročnih dolgov do tujih oseb družba ne izkazuje.

Kratkoročne poslovne obveznosti do dobaviteljev obsegajo naslednje postavke:

	v EUR (brez centov)		v EUR (brez centov)
Kratkoročne poslovne obveznosti do dobaviteljev	31.12.2016	31.12.2015	I 16/15
Kratkoročne obveznosti do dobaviteljev v državi	448.003	300.294	149
Kratkoročne obveznosti do dobaviteljev v tujini	1.540	600	257
Kratkoročne obveznosti do opredmetenih OS	8.306	4.855	171
SKUPAJ	457.849	305.749	150

Tabela prikazuje zvišanje poslovnih obveznosti skupaj za 50 %. Obveznosti do dobaviteljev za obratna sredstva so večje za 49 %, kot posledica večjih obveznosti iz naslova zimske službe (podizvajalci, sol, pesek), iz naslova novoletne krasitve (podizvajalci), večjih zneskov obveznosti iz naslova najemnine JI, višje so obveznosti do dobaviteljev iz naslova nakupa opredmetenih osnovnih sredstev in obveznosti do dobavitelja v tujini.



3. Kratkoročne poslovne obveznosti na podlagi predujmov (2.668 EUR)

Kratkoročno prejete kavcije so od pogodbenih odjemalcev, ki prodajajo na Tržnici v Zagorju, znašajo 139 EUR, prejeti kratkoročni predujmi 2.529 EUR so zneski prejeti od Centra za socialno delo (namenjeno za pokrivanje ogrevanja kupcev, ki so v finančni stiski).

4. Druge kratkoročne poslovne obveznosti (184.412 EUR)

Kratkoročni dolgovi so v knjigah izkazani z zneski iz ustreznih listin o njihovem nastanku, ki v primeru kratkoročnih finančnih dolgov dokazujejo prejem denarnih sredstev, v primeru kratkoročnih poslovnih dolgov, pa prejem kakega proizvoda ali storitve ali opravljeno delo oziroma obračunani strošek, odhodek ali delež v poslovnem izidu.

Druge kratkoročne finančne in poslovne obveznosti obsegajo naslednje postavke:

Druge kratkoročne poslovne obveznosti	v EUR (brez centov)		I 16/15
	31.12.2016	31.12.2015	
Kratkoročne obveznosti do zaposlencev	143.624	140.154	102
Obveznosti do državnih in drugih institucij:			
~ za okoljske dajatve -voda, vodno povračilo, dodatek k ceni top.energ.	23.540	77.302	30
~ za druge obveznosti do državnih institucij (prisp.,DDV,davek od doh.)	286	7.639	4
Druge kratkoročne obveznosti :			
~ kratkoročne obveznosti za obresti	1.660	1.032	161
~ druge kratkoročne obveznosti	11.630	9.741	119
Druge kratkoročne obveznosti :			
~ kratkoročne obveznosti iz poslovanja za tuj račun-CEROZ d.o.o.	3.672	15.995	23
SKUPAJ	184.412	251.863	73

Iz preglednice je razvidno, da so se kratkoročne obveznosti skupno znižale za 27 %. Kratkoročne obveznosti za obresti so iz naslova najemnine infrastrukture in iz naslova odlaganja odpadkov. Skupaj je saldo večji za 61 %, ker računi niso bili plačani v valutnem roku. Druge kratkoročne obveznosti iz poslovanja za tuj račun predstavljajo saldo na kontih skupine 245. Postavka je bila prvič evidentirana v letu 2014. V tej skupini kontov se vodi evidenca o prejetih računih izvajalca odlaganja in sicer za odlaganje komunalnih odpadkov, strošek odlaganja javne infrastrukture in okoljska dajatev za onesnaževanje okolja in evidenca teh storitev zaračunana uporabnikom komunalnih storitev.

5.3. IZKAZ CELOTNEGA VSEOBSEGAJOČEGA DONOSA

PRIHODKI

Računovodska usmeritev

Prihodki se pripoznajo, če je povečanje gospodarskih koristi v obračunskem obdobju povezano s povečanjem sredstev ali z zmanjšanjem dolga in je to povečanje mogoče zanesljivo izmeriti. Prihodki in povečanja sredstev oziroma zmanjšanja dolgov se torej pripoznavajo hkrati.

Prihodki se pripoznavajo ob fakturiranju storitev (hkrati s terjatvami iz naslova prodanih storitev), ker se šteje, da je prodajalec prenesel na kupca vsa tveganja.

Razčlenitev posameznih vrst prihodkov

Razčlenijo se le tiste vrste prihodkov, ki predstavljajo pomembne zneske. V okviru razkrivanja postavk izkaza poslovnega izida, se prihodki razkrivajo po njihovih naravnih vrstah (razčlenitev po posameznih dejavnostih je prikazana v okviru dodatnih razkritij, ki so določena za javna podjetja SRS 32).

Od 01.01.2016 dalje pa so bile za dejavnosti odvajanja in čiščenja odpadnih in padavinskih voda na novo oblikovane cene v skladu z Uredbo o metodologiji za oblikovanje obveznih občinskih GJS (v nadaljevanju U-Medo), povezane z investicijo nove čistilne naprave. Temu primerno so se povečali prihodki iz naslova omrežnin JI. Kategorija prihodkov – investicije v infrastrukturo (tržna dejavnost), nastane v primerih, ko se izvajajo investicije v infrastrukturo (veza Pogodba o poslovnem najemu javne infrastrukture).

1. Čisti prihodki od prodaje (4.022.895 EUR)

Čisti prihodki od prodaje so v primerjavi z letom 2015 večji za 18 %.


Povišanje je posledica spremenjenih cen za obvezne GJS odvajanja, čiščenja odpadne in padavinske vode (prihodki iz naslova omrežnin), povečanje prihodkov iz naslova tržnih dejavnosti.

Zaradi varčevalnih ukrepov je Občina že v letu 2015 znižala proračunske postavke za dejavnosti urejanja javnih površin in lokalnih cest ter posledično zahtevala znižanje manipulativnih stroškov iz 8 % na 6% (režijski stroški in stroški podizvajalcev). Enako je veljalo v letu 2016.

Prihodki so razdeljeni na prihodke gospodarskih javnih služb in prihodke drugih dejavnosti-tržne dejavnosti.

Spodnja tabela prikazuje razčlenitev prihodkov po posameznih kategorijah:

Konto	Naziv	v EUR (brez centov)		I 16/15
		31.12.2016	31.12.2015	
	PRIHODKI GOSPODARSKE JAVNE SLUŽBE			
7600/7601/7606/7607/7608	Prihodki dejavnosti gospodarskih javnih služb	3.209.593	3.035.382	106
7652/7653/7654	Prihodki od najemnin gospodarske javne službe	25.237	23.647	107
76000/76010	Prihodki GJS-omrežnina /prihodki JI	652.851	235.824	277
	SKUPAJ	3.887.681	3.294.853	118
	PRIHODKI DRUGIH DEJAVNOSTI			
7650/7651	Prihodki od najemnin(tudi naložbenih nepremičnin)	7.483	8.460	88
7605	Prihodki tržne dejavnosti	112.211	92.223	122
7602	Prihodki - investiranje v infrastrukturo	15.519	15.165	102
	SKUPAJ	135.214	115.848	117



Drugi poslovni prihodki s prevrednotovalnimi poslovnimi prihodki (241.038 EUR)

Največji zneski teh prihodkov so: *prihodki - državne podpore (subvencije)*, ki predstavljajo zaračunane refundacije Zavodu za zaposlovanje in Občini Zagorje za stroške dela javnih delavcev v višini 174.758 EUR, prihodke za pokrivanje stroškov plač invalidov 21.753 EUR. Po Pogodbi o poslovnem najemu javne infrastrukture je bilo prejetih 29.352 EUR subvencij za financiranje izvajanja GJS. Za odprave PČR za invalide je bilo evidentiranih 2.952 EUR prihodkov.



Razkritje prejetih subvencij za sofinanciranje izvajanja gospodarskih javnih služb:

Enota	SM	dejavnost GJS	v EUR (brez centov)		I 16/15
			31.12.2016	31.12.2015	
JAVNE POVRŠINE	35	vzdrževanje javnih površin	1.523	1.523	100
POKOPALIŠKA DEJAVNOST	38	pokopališka in pogrebna dejavnost	27.829	32.422	86
		SKUPAJ	29.352	33.945	86

Drugi poslovni prihodki so se znižali za **13.043** EU, ker ni bilo toliko prodaj osnovnih sredstev. Ti prihodki vključujejo:, prevrednotovalne poslovne prihodke od prodaje OS **5.330** EUR, plačane sodne takse **4.018** EUR, plačane stroške opomina **236** EUR, plačane že odpisane terjatve **410** EUR in pokrivanje stroškov obračunane amortizacije za nabavo OS iz nepovratnih sredstev **429** EUR in prodaja nepremičnin **1.800** EUR.

Kosmati donos od poslovanja (4.263.933 EUR)

Kosmati donos od poslovanja je za 602.809 EUR oz. 16 % večji od lanskega, največ zaradi višjih prihodkov GJS.

11. Finančni prihodki iz poslovnih terjatev (14.692 EUR)

a) Finančni prihodki iz poslovnih terjatev do drugih (14.692 EUR)

Konto	Naziv	v EUR (brez centov)		I 16/15
		31.12.2016	31.12.2015	
	FINANCNI PRIHODKI IZ POSLOVNIH TERJATEV			
7770	Prihodki od obresti	10.176	8.794	116
7771	Prihodki od obresti-od vezave depozitov	11	13	82
7772	Prihodki od obresti od sredstev na TTR	10	9	112
7773	Prihodki od obresti-plačane obresti iz tožb	4.495	3.022	149
	SKUPAJ	14.692	11.839	124

Skupno se ti prihodki zvišali za 24 % zaradi več plačanih zamudnih obresti, ki so bile zaračunane kupcem, , več je bilo tudi plačanih obresti iz naslova uspešno izterjanih izvršb.

15. Drugi prihodki (2.555 EUR)

Tabela prikazuje vsebino drugih prihodkov po analitičnih kontih:

Konto	Naziv	v EUR (brez centov)		I 16/15
		31.12.2016	31.12.2015	
	DRUGI PRIHODKI			
7860	Prejete odškodnine in kazni	529	142	373
7890	Oproščeni prisp.na plače-PIZ (zaposleni nad 60 let)	-	1.682	0
7891	Prihodki od refundiranih prisp.plač razl.do min.plače	325	125	260
7892	Oproščeni prisp. PIZ (starost 58 let)	-	1.631	0
7894	Ostali prihodki-okolj.daj.odpadne vode pretekla leta	-	22.174	0
7895	Plačane sodne takse in stroški iz prejšnjih let	1.678	1.710	98
7880	Drugi finančni prihodki-centinske izravnave	23	22	105
	SKUPAJ	2.555	27.486	9

Največje odstopanje v primerjavi z letom 2015 je pri prihodkih iz naslova odpisa okoljskih dajatev odpadne vode iz preteklih let.



STROŠKI IN ODHODKI

Računovodske usmeritve

Stroški materiala in storitev se pripoznavajo na podlagi listin, ki dokazujejo, da so praviloma povezani z nastalimi gospodarskimi koristmi in se razvrščajo po izvornih vrstah. Stroški materiala se izkazujejo v skladu z metodo drsečih povprečnih cen. Kot stroški vzdrževanja opredmetenih osnovnih sredstev se obravnavajo stroški, ki nastajajo pri obnavljanju infrastrukturnih objektov in opreme, če pri tej obnovi ne prihaja do pomembnih izboljšav v delovanju teh sredstev oziroma do podaljšanja dobe koristnosti.

5. Stroški blaga, materiala in storitev (2.167.974 EUR)

b) Stroški porabljenega materiala (601.942 EUR)

Sintetični konto	Naziv	v EUR (brez centov)		I 16/15
		31.12.2016	31.12.2015	
400	Stroški porabljenega materiala	104.499	104.383	100
401	Stroški pomožnega materiala	3.776	4.110	92
402	Stroški energije	384.090	372.830	103
403	Stroški nadomestnih delov za vzdrževanje	54.999	40.555	136
404	Odpis drobnega inventarja in embalaže	18.247	13.400	136
406	Stroški pisarniškega materiala in strokovne literature	11.178	8.717	128
407	Drugi stroški materiala	25.152	12.457	202
	SKUPAJ	601.942	556.450	108

Skupni stroški porabljenega materiala so v letu 2016 v primerjavi s preteklim letom večji za 8 %. Nabava materiala se je vršila samo za material, ki je bil nujno potreben za opravljanje dejavnosti in ne za kopičenje zalog. Med stroški porabljene energije je največji strošek porabljenih sekancev in žagovine za dejavnost energetike 223.703 EUR (v primerjavi z letom 2015 več za 2,5 %), sledi pogonsko gorivo za vozni park 99.727 EUR (v primerjavi z letom 2015 manjši za 9,5 %), strošek porabljene električne energije 57.211 EUR (v primerjavi z letom 2015 višji za 41,5 %) ter kurilno olje za ogrevanje 3.449 EUR (v primerjavi z letom 2015 manj za 19,1 %).

Stroški nadomestnih delov in material za vzdrževanje pa znašajo 45.999 EUR in so višji za 36 % (vzdrževanje OS družbe). Odpisi drobnega inventarja – 18.247 EUR, predstavljajo odpise avtoplaščev v višini 12.763 EUR, odpis ostalega drobnega inventarja pa 5.484 EUR (pokrovi za zabojnike, označevalne table). Ti stroški so višji za 36 %. Med drugimi stroški materiala je strošek zaščitnih sredstev 8.550 EUR, ostalega potrošnega materiala je za 16.602 EUR.

c) stroški storitev (1.566.032 EUR)

Spodnja tabela prikazuje posamezne vrste stroškov storitev:

Sintetični konto	Naziv	v EUR (brez centov)		I 16/15
		31.12.2016	31.12.2015	
410	Stroški storitev pri proizv.proizod.in opravljanju storitev	95.944	61.062	157
412	Stroški storitev v zvezi z vzdrževanjem opredm.osn.sred.	117.272	82.060	143
413	Najemnine (tudi javne infrastrukture)	757.744	351.343	216
414	Povračila stroškov zaposlencev v zvezi z delom	959	563	170
415	Stroški plač. prometa, bančnih storitev, zavarov.premij	22.353	24.401	92
416	Stroški intelektualnih in osebnih storitev	43.384	40.349	108
417	Stroški reklame in reprezentance	11.131	11.231	99
418	Stroški storitev fizičnih oseb, skupaj z datjavami	20.452	21.747	94
419	Stroški drugih storitev	496.792	486.521	102
	SKUPAJ	1.566.032	1.079.277	145



Skupno so stroški storitev za 45 % višji kot preteklo leto.

Med večjimi izmed teh stroškov storitev so **stroški najemnin** za najeto infrastrukturo za izvajanje dejavnosti GJS. Najemnine za objekte znašajo 411.219 EUR za objekte EUR, za in za opremo 342.875 EUR). Najemnine je družba plačevala tudi za koriščenje prostora za shranjevanje peska 2.746 EUR (lokalne ceste) in druge najemnine 904 EUR.

Za 57 % so se zvišali stroški storitev pri ustvarjanju proizvodov in opravljanju storitev. Največji znesek teh stroškov so stroški storitev 11.554 EUR, (najem avtodvigala, komunalne storitve Potoška vas, raznašanje UPN-jev), laboratorijske storitve za infrastrukture 23.397 EUR, zbiranje in odvoz nevarnih in nenevarnih odpadkov 60.993 EUR. Stroških storitev v zvezi z vzdrževanjem opredmetenih osnovnih sredstev so se zvišali za 43 %. Stroški vključujejo tekoča vzdrževanja transportnih sredstev 47.941 EUR, vzdrževanje računalniške opreme in programov 19.064 EUR, vzdrževanje opredmetenih sredstev družbe 11.596 EUR, vzdrževanje opredmetenih osnovnih sredstev infrastrukture 37.773 EUR ter vzdrževanje opredmetenih sredstev družbe in naložbenih nepremičnin 898 EUR.

Za 8 % so se višali stroških intelektualnih in osebnih storitev. Stroški projektov za javno infrastrukturo, ki so povezani s prihodki projektov, kadar družba izvaja investicije v infrastrukturo znašajo 10.748 EUR. Vrednostno sledijo stroški revizijskih storitev 7.520 EUR, stroški zdravniških pregledov 4.880 EUR, odvetniške storitve 4.068 EUR, stroški varstva pri delu-Sint 3.335 EUR, stroški sistema vodenja kakovosti ISO 9001,14001 - 3.360 EUR, stroški projektov in načrtov 3.475 EUR, poslovni splet-Gvin 2.052 EUR, stroški izobraževanja 1.732 EUR, stroški certifikata Družini prijazno podjetje 750 EUR, stroški seminarjev 897 EUR, stroški izterjave 328 EUR, svetovanje 240 EUR. Stroški reklame in reprezentance so se znižali za 1 %. Stroški drugih storitev so višji za 2 %, zaradi višjih stroškov storitev-zaračunano naprej 398.609 EUR (več za 12.376 EUR). Ti so povezani s prihodki izvajanja gospodarskih javnih služb. Višina teh stroškov je odvisna od obsega izvajanja zimske službe, dela na javnih površinah, lokalnih cestah in javni razsvetljavi. Drugi stroški storitev so tudi: obdelava biorazgradljivih odpadkov 40.006 EUR, poštne storitve 23.768 EUR, izpisi UPN 9.182 EUR, stroški telefonskih storitev in interneta 10.071 EUR, članarina Zbornice komunalnega gospodarstva in članarina v zelenem omrežju 3.996 EUR, stroški odlaganja pepela 1.129 EUR, stroški storitev stanovanjskega podjetja 2.892 EUR, stroški zloženek 1.651 EUR, odlaganje gradbenih odpadkov 1.557 EUR, registracije vozil 1.140 EUR in stroški ostalih storitev 2.791 EUR.

Stroški reklame in reprezentance so se znižali za 1 %. Stroški storitev fizičnih oseb vključujejo bruto podjemne pogodbe skupaj z dajatvami 13.944 EUR, stroške sejin 6.508 EUR. Skupno so se ti stroški znižali za 6 %.

6. Stroški dela (1.794.072 EUR)

Razkritja:

Od 01.01. 2016 dalje ima Družba podpisano Podjetniško kolektivno pogodbo (PKP) s predstavnikom delojemalcev (Sindikat družbe). Le – ta se navezuje na novo Kolektivno pogodbo komunalnih dejavnost (KPKD) Ur. List RS št. 43/2015. V skladu z določbami KPKD, je vsako delovno mesto razvrščeno v ustrezni tarifni in plačilni razred in ovrednoteno z ustreznim koeficientom, ki odraža razmerje do najenostavnejšega dela. Plača zaposlenca je sestavljena iz osnovne plače, dodatka za delovno dobo in drugih dodatkov, ki jih določa panožna kolektivna pogodba. Plače so se izplačevale z upoštevanjem vseh novosti, ki jih obe pogodbi navajata.

Preko celega leta je bila izplačana izhodiščna plača za I. tarifni razred v višini od **469,62** EUR.

Direktor družbe je edini član uprave in prejema plačo na podlagi individualne pogodbe o zaposlitvi, ki jo je z njim sklenil predsednik skupščine družbe. V Ur. Listu RS št. 21/2010 je bil objavljen Zakon o prejemkih poslovodnih oseb v gospodarskih družbah v večinski lasti RS in samoupravnih lokalnih skupnosti. V Ur. listu RS št. 34/2010 pa Uredba o določitvi najvišjih



razmerij za osnovna plačila ter višina spremenljivih prejemkov direktorjev. V skladu z navedenim je predsednik skupščine sklenil z direktorjem Pogodbo o zaposlitvi, ki določa osnovno plačo direktorja, ki je bruto plača v družbi pomnožena z mnogokratnikom 3 (5. odstavek 2. člena Uredbe). Glede na navedeno je od 01.01.2016 do 31.12.2016 dalje znašala mesečna bruto plača direktorja 3.952 EUR, vključno z vsemi dodatki. Navedena bruto plača je višja za 1,8 % v primerjavi z letom 2015. Izplačan mu je bil regres za letni dopust v 950 EUR, obračunana boniteta za življenjsko zavarovanje v višini 772 EUR. Direktor ni prejel nobenih sejin ali deležev v dobičku. V aprilu 2016 je skupščina družbe sprejela sklep, da v skladu z 8. členom Pogodbe o zaposlitvi pripada direktorju družbe, glede na uspešno poslovanje in povečan obseg poslovanja družbe, spremenljivi prejemek v višini 10 % izplačanih osnovnih plač direktorja v poslovnem letu, kar znaša bruto 4.657 EUR. V letu 2016 mu je bilo izplačano bruto 50 % (2.328 EUR), ostalo se odloži za dve leti. Hkrati pa mu je v letu 2016 pripadal še spremenljivi del iz leta 2014 v višini 2.312 EUR. Konec poslovnega leta je direktorju potekel mandat in ker je bil ponovno imenovan za obdobje štirih let, mu ni bil izplačan preostali del spremenljivih delov plač (5.382 EUR). Direktorjeva bruto plača skupaj s spremenljivim prejemkom je za leto 2016 znašala 52.060 EUR. V letu 2016 so bile izplačane še plače na podlagi pogodbe o zaposlitvi, za katere ne velja tarifni del kolektivne pogodbe. Njihovo izhodišče je 80 % osnovne plače direktorja. Te plače so bile izplačane vodji tehničnega sektorja, vodji SKS in vodji FRS v skupni višini 118.243 EUR. Izplačan jim je bil tudi regres v višini 950 EUR, niso pa prejeli sejin, nagrad ali drugih deležev v dobičku.

Povprečna bruto plača na zaposlenega (za delavce, ki prejemajo plačo po Kolektivni pogodbi), je za leto 2016 znašala 1.225 EUR (brez individualnih plač). Skupna povprečna bruto plača na zaposlenega družbe 1.348 EUR.

Vsem zaposlenim za nedoločen čas je bil v letu 2016 izplačan regres za letni dopust v bruto znesku 950 EUR, zaposlenim za določen čas, pa v sorazmerju s pogodbo o zaposlitvi. Skupni znesek izplačanega bruto regresa je 71.488 EUR, kar je več glede na preteklo leto za 22 %.

Družba je v letu 2016 obračunala za 1.057.297 EUR bruto plač in 136.139 EUR nadomestil plač, stroški socialnih zavarovanj so znašali 238.309 EUR, (od tega 121.079 EUR stroški pokojninskih zavarovanj, v znesek je vključen tudi strošek dodatnega pokojninskega zavarovanja zaposlencev), drugi stroški dela pa so 362.327 EUR (vključene plače javna dela: bruto plače, regres, vsi prispevki in drugi prejemki).

V letu 2016 ni bilo izplačil iz naslova uspešnosti poslovanja družbe.

Skupno je bilo sklenjenih 15 Pogodb o zaposlitvi (javna dela), katerih stroški so v celoti refundirani s strani Zavoda RS za zaposlovanje in Občine Zagorje. Njihove bruto plače so vključene v točko 6. c - drugi stroški dela. Njihove bruto plače, prispevki, regres in drugi prejemki znašajo 171.737 EUR.



Pregled stroškov socialnih zavarovanj in pokojninskega zavarovanja (vključeni so tudi vsi stroški prispevkov plač javnih del v višini 23.298 €):

Naziv prispevka	v EUR (brez centov)		I 16/15
	31.12.2016	31.12.2015	
Prispevek za PIZ 8,85 % + prisp. od razlike do min. plače	118.600	112.963	105
Prispevek za zdravstveno varstvo 6,56%	89.907	83.641	107
Prispevek za zaposlovanje 0,06%	803	764	105
Prispevek za nesrečo pri delu 0,53%	7.082	6.757	105
Prispevek za starševsko varstvo 0,10%	1.337	1.275	105
Dodatno pokojninsko zavarovanje	15.285	8.139	188
Prispevki delodajalca od spremenlj. dela plače-direktor	375	371	101
SKUPAJ	233.389	213.910	109

Za izplačila drugih osebnih prejemkov so se uporabljale višine oziroma osnove, ki se pri ugotavljanju davčne osnove priznajo kot odhodek, razen regres za prehrano med delom.

Višino regresa za prehrano določa 7. člen Zakona o višini povračil stroškov v zvezi z delom in nekaterih drugih prejemkih.

Med drugimi stroški dela so vključeni stroški iz naslova rezervacij za odpravnine ob upokojitvi in jubilejne nagrade (28.717 €). Izračun je opravil pooblaščen aktuar po podatkih o zaposlencih iz kadrovske evidence (podrobnejša razlaga pri bilanci stanja-Obveznosti do virov sredstev B. točka 1).

Znesek drugih stroškov dela sestoji iz naslednjih postavk:

Naziv	v EUR (brez centov)		I 16/15
	31.12.2016	31.12.2015	
Prevozi: na delo - iz dela, na izobraževanje	48.662	39.543	123
Prehrana med delom	69.201	67.870	102
Regres za letni dopust	71.488	58.580	122
Solidarnostna pomoč	2.841	3.076	92
JAVNA DELA: plače, regres, prehrana in prevoz	141.419	133.507	106
Rezervacije za odpravn. ob upokojitvi, jubiljne nagrade	28.717	64.016	45
Odškodnina za neizkoriščen dopust	-	584	-
SKUPAJ	362.327	302.576	120

Izplačila po podjemnih pogodbah (za občasna dela) so bila izplačana le osebam, ki občasno opravljajo nekatera rutinska dela in so znašala bruto 10.377 EUR, so pa prikazana med stroški storitev fizičnih oseb (5.c stroški storitev).

Članom skupščine so bile izplačane sejnine v višini 6.508 EUR in so tudi prikazane med stroški storitev fizičnih oseb (5.c stroški storitev).

Nihče od zaposlenih v podjetju v letu 2016 ni vložil nobenih zahtev za kakšna dodatna izplačila na podlagi zakona, kolektivne pogodbe, splošnega akta oziroma pogodbe o zaposlitvi.

7. Odpisi vrednosti (199.841 EUR)

a) amortizacija (167.878 EUR)

Amortizacija se obračunava po enakomerni časovni metodi od vrednosti neopredmetenih sredstev in opredmetenih osnovnih sredstev, prvi dan naslednjega meseca potem, ko so razpoložljiva za uporabo. Zneski, ki se vračunavajo v nabavno vrednost osnovnih sredstev so prikazani pri razkritjih neopredmetenih sredstev in opredmetenih osnovnih sredstev. Preostale vrednosti pri



osnovnih sredstvih ne določamo, zato je osnova za amortizacijo enaka nabavni vrednosti osnovnih sredstev.

Osnovna sredstva podjetja se amortizirajo po stopnjah, ki se določijo ob aktiviranju vsakega posameznega osnovnega sredstva, in so po pomembnejših vrstah osnovnih sredstev za leto 2016 sledeča:

Skupina opredmetenih in neopred.sredstev	Amortizacijska stopnja
Dolgoročne premoženjske pravice	10%
Gradbeni objekti	1,3 % do 12,5%
Cevovodi, omrežja	2,0% do 10,0%
Oprema	10,0% do 33,3%
Tovorna vozila in gradbena meahnizacija	14,0% do 20,0%
Transportna oprema in osebni avtomobili	10,0% do 25,0%
Računalniška oprema	25% do 50 %
Drobni inventar	14,3%, 18,8% do 33,3,%

Amortizacija osnovnih sredstev in neopredmetenih dolgoročnih sredstev (167.878 EUR):

	kosmati znesek vred.amortizljivih sredstev	Popravek vrednosti na dan 1.1.2016	Amortizacija v letu 2016	Amortizacija v letu 2015	Indeks AM 16/15
Premoženjske pravice	47.315	17.579	4.636	3.765	123
Naložbene nepremičnine	72.695	35.098	1.454	1.454	100
Gradbeni objekti	663.664	137.366	14.513	15.233	95
Oprema, računalniška op.	337.724	284.413	18.605	18.628	100
Tovorna vozila in grad.mehanizacija	1.378.722	950.478	101.850	92.282	110
Transportna oprema in osebni avtomobili	241.603	212.721	10.562	21.554	49
Oprema za oprav.druge dej.	8.550	8.550	0	0	0
Drobni inventar	253.155	198.705	16.257	17.379	94
SKUPAJ	3.003.428	1.844.909	167.878	170.295	99

Skupni strošek amortizacije v letu 2016 je za 1 % nižji, največ se je zmanjšala amortizacija pri transportni opremi GJS za 51 %. Nismo spreminjali amortizacijske politike oz. spremembe računovodskih usmeritev.

b) prevrednotovalni poslovni odhodki pri neopredmetenih osnovnih sredstvih in opredmetenih osnovnih sredstvih (2.973 EUR)

Pri osnovnih sredstvih v lasti družbe se je že med poslovnim letom in pri inventuri konec leta na predlog komisij naredil odpis, pri tem je imela izločena oprema in še neodpisano vrednost 218 EUR. Pri prodaji zemljišča pa so znašali prevrednotovalni odhodki 2.775 EUR.

c) prevrednotovalni poslovni odhodki pri obratnih sredstvih (28.990 EUR)

Prevrednotovalni poslovni odhodki vključujejo odhodke odpisanih individualnih terjatev, za katere je dokazljivo, da so neizterljive iz leta 2016 v višini 427 EUR. Popravke vrednosti terjatev



smo oblikovali že po ustaljeni računovodski usmeritvi z spremembo glede okoljskih dajatev (voda, okolje), ki so štete med odhodke.

Znesek **28.485 EUR** sestavljajo naslednji kategorije: dvomljive terjatve leta 2015, osebni stečaji, prisilne poravnave in stečaje družb - 100 % odpis, za plačane sodne takse in stroške izvršiteljev - 100 % odpis, za podane tožbe na sodišče je oblikovan popravek vrednosti v višini 50 %. Skupaj so odhodki nižji za 39 %.

Na predlog na inventurne komisije so se izločile nekurantne zaloge **78 EUR**.

Konto	Naziv	v EUR (brez centov)		I 16/15
		leto 2016	leto 2015	
7210	Prevred. poslovni odhodki v zvezi z zalogami	78	0	-
7220	Prevred. poslovni odhodki -prevrednotenje zaradi oslabitve	28.485	46.510	61
7230	Prevred. poslovni odhodki -terjatve iz l.2016	427	1.211	35
	SKUPAJ	28.990	47.721	61

8. Drugi poslovni odhodki (60.622 EUR)

b) drugi stroški (60.622 EUR)

Med druge poslovne odhodke (drugi stroški skupina 48) je evidentiran plačan znesek vodnega povračila, ki predstavlja največji znesek med drugimi poslovnimi odhodki.

Konto	Naziv	v EUR (brez centov)		I 16/15
		leto 2016	leto 2015	
4800	Sodne takse, koleki	151	32	468
4801	Povračila za uporabo cest	2.962	2.949	100
4802	Nadomestilo za uporabo stavbnega zemljišča	46	46	100
4803	Eko sklad prihranek energije	1.763	-	-
4804	Taksa za obremenjevanje vode(deponija,kotlovnica)	9	12	72
4806	Vodno povračilo	38.921	38.432	101
4810	Dimnikarske storitve	1.173	2.223	53
4811	Servisiranje in popravila gasilnih aparatov	441	419	105
4820	Nagrade študentom in dijakom skupaj z dajatvami	448	1.222	37
4891	Udeležba na komunalnih igrah	1.878	2.267	83
4892	Dotacija sindikatu	5.496	5.606	98
4894	Ostali stroški-donacije	3.450	3.500	99
4896	Ostali stroški za neposlovni namen	3.883	2.864	136
	SKUPAJ	60.622	59.573	102

Razkritje: planiran znesek nakazila dotacije sindikatu družbe je bil 5.500 EUR, kar je tudi v skladu s podpisanim Dogovorom (direktor-predsednik sindikata).

Ostali stroški za neposlovni namen so : pogostitev upokojencev, pogostitev zaposlenih, stroški v zvezi z certifikatom »družini prijazno podjetje«, prevozi na srečanja, najem aparata za vodo.

13. Finančni odhodki iz finančnih obveznosti (6.315 EUR)

a) finančni odhodki iz posojil prejetih od bank (2.189 EUR)

Odhodki predstavljajo obresti za dolgoročni kredit za nakup smetarskega vozila (v novembru 2015).



b) finančni odhodki iz drugih finančnih obveznosti (4.126 EUR)

Znesek 4.126 EUR predstavljajo obračunane obresti po aktuarskem izračunu rezervacij za jubilejne nagrade in odpravnine.

14. Finančni odhodki iz poslovnih obveznosti (2.838 EUR)

a) finančni odhodki iz obveznosti do dobaviteljev (2.838 EUR)

Znesek predstavljajo zamudne obresti za nepravočasno plačilo Občini (najemnina infrastrukture) in Cerozu (stroški odlaganja).

16. Drugi odhodki (283 EUR)

Drugi odhodki so: izplačane odškodnina 200 EUR (škoda nastala ob izteku vode), evrske izravnane pa skupaj zanašajo 83 EUR.

17. Davek iz dobička (0 EUR)

Po davčnem obračunu za leto 2016 ni bila ugotovljena davčna osnova in posledično tudi ne obveznost za plačilo davka od dobička pravnih oseb.

Razlika med računovodskim in davčnim dobičkom je v začasnih in trajnih davčnih razlikah (ter v davčnih olajšavah in davčnih izgubah) pri naslednjih pomembnejših postavkah:

- rezervacije za jubilejne nagrade in odpravnine ob upokojitvi so ob oblikovanju priznane kot davčni odhodek v višini 50 % celotnega stroška leta 2016, kar pomeni, da je bil znesek v višini 16.421 EUR davčno nepriznan v postavki 6.6. davčnega obrazca;
- oblikovanje slabitev poslovnih terjatev v znesku 28.485 EUR je davčno nepriznan odhodek v zap. št. 6.7 (slabitev bo davčno priznana ob odpisu, izvedenem v skladu z 21. čl. Zakona o davku od dohodkov pravnih oseb);
- delno davčno nepriznani odhodki so stroški reprezentance v višini 50 % in v zap. št. 6.24 v davčnem obrazcu 408 EUR;
- davčno nepriznani odhodki so še: stroški, ki zadevajo privatno življenje 7.123 EUR, donacije 8.946, odhodki v zvezi z zaposlitvijo, ki niso obdavčeni po zakonu 22.103 EUR (zap. 6.14 - 6.22);
- uveljavila se je davčna olajšava: za zaposlovanje invalidov v višini 54.993 EUR, za prostovoljno dodatno pokojninsko zavarovanje 18.851 EUR, za investicije v višini 33.777 EUR, za donacije 3.450 EUR in za izvajanje praktičnega dela v strokovnem izobraževanju 110 EUR.

19. Čisti poslovni izid obračunskega obdobja (49.235 EUR)

Dobiček iz poslovanja (kosmati donos od poslovanja minus poslovni odhodki) leta 2016 je 41.424 EUR dobiček iz poslovanja leta 2015 je bil 11.336 EUR.

Čisti poslovni izid je dobiček v višini 49.235 EUR, ki je za 16 % slabši od preteklega leta in znaša 667 EUR/zaposlenega.



24. Celotni vseobsegajoči donos obračunskega obdobja (33.547 EUR)

Čisti poslovni izid obračunskega obdobja ni enak celotnemu vseobsegajočemu donosa, temveč je zmanjšan za obračun aktuarske izgube iz naslova rezervacij za odpravnine zaposlenec v višini 15.688 EUR.

5.3.1. RAZČLENITEV STROŠKOV PO FUNKCIONALNIH SKUPINAH

Družba razporeja splošne stroške tako, da 20 % vseh splošnih stroškov obravnava kot stroške prodaje, 80 % pa kot stroške splošnih dejavnosti.

Naziv skupine	v EUR (brez centov)		I 16/15
	2016	2015	
1. Nabavna vrednost prodanega blaga	-	-	0
2. Proizvajalni stroški prodanih storitev (z amortizacijo)	3.715.475	3.129.704	119
~ proizvodjalni stroški prodanih storitev iz naslova	78.779	56.827	139
opravljanja drugih dejavnosti			
3. Stroški prodajanja (z amortizacijo)	101.407	104.017	97
~ stroški prodajanja iz naslova opravljanja gospod. javnih služb	99.174	101.972	97
~ stroški prodajanja iz naslova opravljanja drugih dejavnosti	2.233	2.045	109
4. Stroški splošnih dejavnosti (z amortizacijo)	405.626	416.067	97
~ stroški splošnih dejavnosti iz naslova opravljanja gospod. javnih služb	396.696	407.886	97
~ stroški splošnih dejavnosti iz naslova opravljanja drugih dejavnosti	8.930	8.181	109
5. SKUPAJ	4.222.508	3.649.788	116

5.3.2. ZABILANČNA EVIDENCA (72.642.531 EUR):

Razkritje zabilančnih postavk:

V zabilančni evidenci izkazujemo prejete garancije :

- za odpravo napak v garancijskem roku (SGP Zasavje d.d.), veza rekonstrukcija, dozidava in nadzidava delavnic družbe, višina 21.151 EUR,
- od 01.01.2010 dalje je v tej evidenci prikazano stanje opredmetenih osnovnih sredstev, ki jih ima družba v najemu (infrastruktura), kot drugi aktivni in pasivni zunajbilančni konti.
31.12.2016 je stanje naslednje:

Naziv SM	Nabavna vrednost	Odpisana vrednost	Sedanja vrednost
INFRASTR. - VODOVOD	5.383.541,07	1.988.756,86	3.394.784,21
INFRASTR. - ČISTILNA NAPRAVA	3.465.288,73	294.195,33	3.171.093,40
INFRASTR.- KOMUNALNI ODP.	304.852,60	96.561,99	208.290,61
INFRASTR. - JAVNE POVRŠINE	99.236,88	15.853,93	83.382,95
INFRASTR. - KANALIZACIJA	11.098.981,14	1.030.791,71	10.068.189,43
INFRASTR. - POKOPALIŠČE	1.163.887,92	296.824,33	867.063,59
INFRASTR.- ENERGETIKA	3.009.224,39	1.929.026,23	1.080.198,16
SKUPAJ VSA SM	24.525.012,73	5.652.010,38	18.873.002,35

- Za obdobje 2011-2015 je evidentiran prihranek davka (veza DDPO) v višini 49.933 EUR in za leto 2016 v višini 9.349 EUR - veza zaposlovanje invalidov.



5.4. IZKAZ DENARNIH TOKOV

Izkaz finančnega izida nam prikazuje spremembe denarnih sredstev. Denarni tokovi so prikazani pri poslovanju (ustvarjanju storitev), naložbenju (spreminjanju denarnih sredstev v nedenarna-investiranje) in financiranju (spreminjanje velikosti sredstev zaradi spreminjana velikosti kapitala oz. dolgov). Na podlagi teh informacij je mogoče ugotoviti razloge za povečanje ali zmanjšanje denarnih sredstev v obračunskem obdobju. Pritoki so z novim financiranjem ali raznaložbenjem povezane spremembe sredstev in se uporabljajo pri posrednem ugotavljanju prejemkov. Odtoki so z definciranjem ali naložbenjem povezane spremembe in se uporabljajo pri posrednem ugotavljanju izdatkov.

Denarni tok je sestavljen po različici II, pri kateri so denarni tokovi pri poslovanju prikazani le kot pribitek prejemkov oziroma izdatkov, ki ga izračunamo na podlagi postavk izkaza poslovnega izida in sprememb čistih obratnih sredstev, časovnih razmejitev, rezervacij ter odloženih terjatev za davek kot poslovnih postavk bilance stanja, ter iz poslovnih knjig družbe (za denarne tokove pri naložbenju in financiranju).

Iz izkaza denarnega izida za družbo lahko ugotovimo, da je družba pri poslovanju (252.209 EUR) ustvarila pozitiven denarni tok, ki ga je uporabila za naložbenje. Pri financiranju (-68.217 EUR) pa negativen denarni tok (plačilo obresti, odplačilo kratkoročnih finančnih obveznosti, vračilo kapitala-dobiček iz leta 2015 in aktuarska izguba).

Družba je namenila za investicije v lastna neopredmetena in opredmetena osnovna sredstva 121.689 EUR, kar je za 92.733 EUR manj kot preteklo leto.

Skupno je bilo ustvarjeno (69.433 EUR) denarnega toka in glede na navedeno, se je končno stanje denarnih sredstev povečalo za ta znesek.

Sprememba denarnih ustreznikov v letu 2016:
v EUR (brez centov)

	1.01.2016	31.12.2016	sprememba
DENARNI USTEZNIKI			
Bančni depozit z vezavo do 30 dni	100.000	80.000	- 20.000
Bančni depozit z vezavo nad 30 dni	-	40.000	-
DENARNA SREDSTVA (postavka v bilanci stanja)	19.083	68.516	49.433
DENARNA SREDSTVA IN NJIHOVI USTREZNIKI	119.083	188.516	69.433



5.5. POMEMBNEJŠI KAZALNIKI POSLOVANJA IN FINANČNEGA STANJA DRUŽBE

Pomembnejši kazalniki poslovanja in finančnega stanja družbe so:

1.	<i>stopnja lastniškosti financiranja</i>	$\frac{\text{kapital}}{\text{obveznosti do virov sredstev}}$
2.	<i>stopnja dolgoročnosti financiranja</i>	$\frac{\text{vsota kapitala in dolg. dolg. (skupaj z dolg. rezerv.)}}{\text{obveznosti do virov sredstev}}$
3.	<i>stopnja osnovnosti investiranja</i>	$\frac{\text{osnovna sredstva (po neodpisani vrednosti)}}{\text{sredstva}}$
4.	<i>stopnja dolgoročnosti investiranja</i>	$\frac{\text{vsota osnovnih sredstev (po neodpisani vrednosti), dolg. finančnih naložb in dolgoročnih poslovnih terjatev}}{\text{sredstva}}$
5.	<i>koeficient kapitalske pokritosti osn. sredstev</i>	$\frac{\text{kapital}}{\text{osnovna sredstva (po neodpisani vrednosti)}}$
6.	<i>koeficient neposredne pokritosti kratk. obveznosti (hitri koeficient)</i>	$\frac{\text{likvidna sredstva}}{\text{kratkoročne obveznosti}}$
7.	<i>koeficient pospešene pokritosti kratk. obveznosti (pospešeni koeficient)</i>	$\frac{\text{vsota likvidnih sredstev in kratkoročnih terjatev}}{\text{kratkoročne obveznosti}}$
8.	<i>koeficient kratkoročne pokritosti kratk. obveznosti (kratkoročni koeficient)</i>	$\frac{\text{kratkoročna sredstva}}{\text{kratkoročne obveznosti}}$
9.	<i>koeficient gospodarnosti poslovanja</i>	$\frac{\text{poslovni prihodki}}{\text{poslovni odhodki}}$
10.	<i>koeficient čiste dobičkonosnosti kapitala</i>	$\frac{\text{čisti dobiček v poslovnem letu}}{\text{povprečni kapital (brez čistega poslovnega izida proučevanega leta)}}$
11.	<i>koeficient dividendnosti osnovnega kapitala</i>	$\frac{\text{vsota dividend (udeležb v dobičku) za poslovno leto}}{\text{povprečni osnovni kapital}}$

Rezultati zgoraj navedenih kazalnikov so:

Kazalniki poslovanja		koeficienti	
		leto 2016	leto 2015
1.	stopnja lastniškosti financiranja	0,54	0,56
2.	stopnja dolgoročnosti financiranja	0,69	0,72
3.	stopnja osnovnosti investiranja	0,50	0,55
4.	stopnja dolgoročnosti investiranja	0,53	0,58
5.	koeficient kapitalske pokritosti osn. sredstev	1,07	1,02
6.	koeficient neposredne pokritosti kratkoročnih obv.	0,27	0,20
7.	koeficient pospešene pokritosti kratkoročnih obv.	1,48	1,46
8.	koeficient kratkoročne pokritosti kratkoročnih obv.	1,51	1,50
9.	koeficient gospodarnosti poslovanja	1,01	1,01
10.	koeficient čiste dobičkonosnosti kapitala	0,04	0,04
11.	koeficient dividendnosti osnovnega kapitala	0	0

Primerjalno na preteklo leto, kazalniki ne kažejo večjih odstopanj.



6. DODATNA RAZKRITJA NA PODLAGI ZAHTEV SLOVENSKEGA RAČUNOVODSKEGA STANDARDA 32

6.1. IZKAZI POSLOVNEGA IZIDA PO DEJAVNOSTIH

V spodnjih tabelah so prikazani izkazi poslovnih izidov po posameznih dejavnostih obveznih in izbirnih gospodarskih javnih služb v obliki »enostavnega« izkaza poslovnega izida, ki ga uporabljamo za notranje poslovno poročanje.

Podatki so prikazani v EUR in so direktno preneseni iz glavne knjige za naslednje:

1. enota Vodovod SM 21,
2. enota Čistilna naprava SM 25,
3. enota Zbiranje in odvoz komunalnih odpadkov SM 31,
4. enota Zbiranje in odvoz bioloških odpadkov SM 30,
5. enota Lokalne ceste SM 34,
6. enota Javne površine SM 35,
7. enota Kanalizacija SM 36,
8. enota Javna razsvetljava SM 37,
9. enota Pokopališka služba SM 38,
10. enota Praznjenje greznic SM 39,
11. enota Energetika SM 40,
12. enota Tržnica SM 50.

Dodatno so se v letu 2015 posebej oblikovali poslovni izidi za izvajanje **tržnih dejavnosti**:

- Vodovod-TD SM 210,
- Čistilna naprava-TD SM 250,
- Zbiranje in odvoz komunalnih odpadkov-TD SM 310,
- Zbiranje in odvoz odpadkov-TD SM 33,
- Odlaganje odpadkov-TD SM 320,
- Lokalne ceste-TD SM 340,
- Javne površine-TD SM 350,
- Kanalizacija-TD SM 360,
- Javna razsvetljava-TD SM 370,
- Pokopališka dejavnost-TD 380,
- Energetika-TD SM 400,
- Tržnica-TD SM 500.

Osnovnim dvomestnim stroškovnim mestom za izvajanje gospodarskih javnih služb se je dodalo še število nič - so trimestna, izjema je SM 33.

Izkazi poslovnih izidov leta 2016 posameznih enot/dejavnosti, ki so poslovno leto zaključile pozitivno, ne vključujejo obveznosti za obračunani davek od dohodka pravnih oseb, ker ni bilo osnove ugotovljene v obrazcu davka od dohodka pravnih oseb, tako kot preteklo leto.

Povečanje prihodkov in stroškov v juliju 2016, na enoti Lokalne ceste, je posledica odprave neurja. V letu 2015 je Občina Zagorje kot varčevalni ukrep proračunskih sredstev, zahtevala znižanje manipulativnih in režijskih stroškov iz 8 % na 6 %, kar se večinoma odraža na obeh navedenih dejavnostih. Enako je bilo tudi v letu 2016.

V skladu z veljavno Uredbo o metodologiji za oblikovanje cen obveznih občinskih gospodarskih javnih služb varstva okolja (Ur. list RS št. 72/2012), ki je začela veljati dne 01.01.2013, so se cene obveznih GJS s 01.01.2016 povišale in oblikovale v skladu z metodologijo za odvajanje in čiščenje



odpadnih in padavinskih voda. Podlaga za izračun cen so bili ocenjeni/predračunski stroški izvajanja storitev javne službe za leto 2016. Pri dejavnosti Vodovod so se na novo oblikovale cene omrežnin v skladu z Uredbo, kar je pomenilo, da se je v večstanovanjskih objektih obračunala omrežnina za DN 20.

Pri zbiranju in odvozu odpadkov se je strošek JI minimalno znižal.

Od januarja 2014 dalje so se stroški in prihodki odlaganja evidentirali na SM 320. To dejavnost za našo družbo izvaja upravljavec odlagališča Ceroz d.o.o., ki tudi to ceno oblikuje. Evidence (prejeti računi odlaganja in zaračunani stroški odlaganja uporabnikom) se vodijo v skupini konta 245.

V poslovnem letu se je opravil količinski poračun zbranih in odloženih biorazgradljivih odpadkov in poračun odloženih odpadkov-veza Ceroz d.o.o. v povezavi z izgradnjo sortirnice.

Poračun se je vršil tudi pri okoljskih dajatvah za odpadno vodo v povezavi z delovanjem nove čistilne naprave in priključitvijo uporabnikov na nov kanalizacijski sistem.

V poslovnem letu je družba prejela za 29.352 EUR subvencij, ki so bile prejete za sofinanciranje izvajanja izbirnih gospodarskih javnih služb (Pokopališka dejavnost, Javne površine-Tržnica), kajti cene teh dejavnosti ne vključujejo stroškov najemnine infrastrukture. Tabela razkritja prejetih subvencij je prikazana v poglavju 5.3. Izkaz vseobsegajočega donosa – točka 4. Drugi poslovni prihodki s prevrednotovalnimi poslovnimi prihodki.

Podrobnejše razlage delovanja posameznih dejavnosti in poslovni učinki dejavnosti, ki se odražajo na prirejenih izkazih poslovnih izidov, so predstavljeni v točki 3.2. Izvajanje gospodarskih javnih služb.



6.1.1. PRIKAZ »ENOSTAVNIH« POSLOVNIH IZIDOV ZA OBVEZNE, IZBIRNE GJS IN TRŽNE DEJAVNOSTI - 2016

Zap.	Naziv stroškovnega mesta	VODOVOD	ODVAJANJE IN ČIŠČENJE	ZBRINJEN ODVOZ ODPAD.	LOK. CESTE	JAV. POVRŠINE	JAVNA RAZSVET-LJAVA	POKOP. SLUŽBA	ENERGETIKA	TRŽNICA	SKUPAJ TRŽNE DEJAVN.	SKUPAJ DRUŽBA
	VRSTE PRIHODKA/ODHODKA	21.22	25.36.39	30.31	34	35	37	38	40	50		
1	PRIHODKI	535.168	851.125	669.714	435.170	501.822	143.706	260.753	581.262	35.549	131.275	4.145.544
2	POSLOVNI PRIHODKI	526.381	845.090	657.820	431.491	489.087	143.278	253.951	573.655	35.405	129.751	4.085.909
3	prihodi od GIS	324.488	355.797	610.130	0	0	0	0	573.655	0	0	1.864.070
4	prihodi od GIS - omrežnina	189.224	457.133	47.690	431.491	487.564	143.278	226.122	0	0	0	646.357
5	prihodi od GIS(naroč. - pogodbe), JD lastna	12.669	32.160	0	0	0	0	0	0	35.405	0	1.416.379
6	prihodi od drugih dejavnosti-DOPOLNAJEM.NAL.NEP.	0	0	0	0	0	0	0	0	0	114.230	114.230
7	prihodi investiranje v infrastrukturo.SUBVENCIJE	0	0	0	0	1.523	0	27.829	0	0	15.516	44.868
8	PRIHODKI OD ODPRAVE DOLGOROČNIH PČR	0	0	0	0	0	0	0	0	0	0	0
9	PREVEDNOTOVALNI POSLOVNI PRIHODKI	1.444	559	1.809	0	0	0	5.300	247	0	399	9.758
10	FINANČNI PRIHODKI IZ FINANČNIH NALOŽB	2.580	2.511	3.955	0	0	0	63	4.715	5	818	14.647
11	PREJETE ODSKODNINE IN KAZNI	0	0	0	0	0	0	529	0	0	0	529
12	OSTALI PRIHODKI	3.006	72	3.867	2.196	11.289	0	17	681	0	12	21.140
13	USREDSTVENI LAST.PR.IN LAST.STOR.	0	0	0	0	0	0	0	0	0	0	0
14	PRIHODKI SPLOŠNIH DEJAVNOSTI	1.757	2.892	2.263	1.483	1.446	428	893	1.964	139	300	13.565
15	STROŠKI IN ODHODKI	530.718	883.189	685.044	443.251	432.516	127.731	268.408	591.980	41.589	91.882	4.096.308
16	STROŠKI MATERIALA	52.977	48.880	62.882	63.958	53.722	6.228	38.658	244.512	2.240	8.879	582.936
17	stroški materiala (vzdr.OS, odpisDI,)	36.874	23.358	18.627	43.020	35.944	4.100	6.063	3.779	789	6.706	179.260
18	stroški pogrebnega materiala	0	0	0	0	0	0	26.694	0	0	0	26.694
19	stroški električne energije	11.541	18.742	867	0	26	0	2.980	16.239	1.451	525	52.371
20	stroški goriva	3.955	6.551	42.400	20.709	17.581	1.734	2.921	791	0	1.610	98.252
21	stroški energentov	0	0	0	0	0	0	0	223.703	0	0	223.703
22	stroški kurinoga olja	393	229	988	229	171	394	0	0	0	35	2.439
23	STROŠKI STORITEV	197.441	573.462	106.266	207.266	96.556	70.087	111.074	117.158	995	385.153	1.865.458
24	stroški storitev pri opravljanju storitev+lastna	21.771	60.487	15.951	0	0	2.072	28.582	4.840	0	178	133.881
25	str.storitev v zvezi z vzdržev OOS	10.150	21.405	25.256	9.126	12.174	1.968	2.059	13.107	208	1.156	96.609
26	str.storitev fizičnih oseb+dajate	1.231	0	0	2.040	0	0	8.733	0	0	0	12.004
27	str.drug.st. (413,414,415,416,417,419)	18.829	15.742	57.213	196.100	82.097	66.047	41.786	6.451	787	26.433	511.485
28	stroški projektov za javno infrastrukturo (41650)	0	0	0	0	0	0	0	0	0	10.748	10.748
29	stroški najemnine za OS občina	145.460	475.829	7.846	0	2.285	0	29.914	92.760	0	0	754.094
30	AMORTIZACIJA	7.009	22.179	76.342	17.905	19.726	1.398	1.188	2.049	274	1.199	149.269
31	AM OS v lasti podjetja + AM nalož.neprem.	7.009	22.179	76.342	17.905	19.726	1.398	1.188	2.049	274	1.199	149.269
32	STROŠKI DELA	161.193	117.556	342.310	96.664	205.466	33.677	81.644	145.961	32.656	29.946	1.247.073
33	stroški plač	120.585	87.209	249.222	68.351	145.112	25.140	60.802	107.982	24.021	22.995	911.419
34	stroški socialnih zavarovanj	20.751	14.858	44.369	12.226	25.811	4.274	10.369	18.915	4.088	3.698	159.359
35	drugi stroški dela	17.098	13.464	42.728	13.898	29.974	3.831	9.464	16.983	4.143	2.965	154.548
36	rezervacije za jub.nagrade in odpravnine	2.760	2.024	5.991	2.189	4.569	432	1.009	2.081	404	288	21.747
37	DRUGI STROŠKI	39.675	1.178	1.178	1.093	1.645	137	340	2.950	94	243	49.781
38	STROŠKI SPLOŠNIH DEJ.NABAVE,UPRAVE	65.686	108.100	84.595	55.451	54.050	15.985	33.381	73.426	5.197	11.163	507.034
39	PREVED. POSLOVNI IN FINAN.ODHODKI	5.491	10.388	6.274	0	149	0	1.629	4.883	0	1.788	30.602
40	FINANČNI ODHODKI IZ FIN.NALOŽB(obresti)	0	0	2.189	0	0	0	0	0	0	0	2.189
41	DRUGI FINANČNI ODHODKI IN OSTALI ODHODKI	1.245	1.445	1.760	914	1.202	219	494	1.041	133	152	8.605
42	POSLOVNI IZID - dobiček	4.450	0	15.330	8.081	69.306	15.975	7.655	10.719	6.040	39.394	49.235
43	POSLOVNI IZID - izguba	0	32.065	0	0	0	0	0	0	0	0	0



6.1.2. PRIKAZ »ENOSTAVNIH« POSLOVNIH IZIDOV ZA OBVEZNE, IZBIRNE GJS IN TRŽNE DEJAVNOSTI - 2015

Zap.	Naziv stroškovnega mesta	VODOVOD	ODVAJANJE IN ČIŠČENJE	ZBRIN ODVOZ ODPAD.	LOK. CESTE	JAV. POVRŠINE	JAVNA RAZSVETLJ.	POKOP. SLUŽBA	ENERGETIKA	TRŽNICA	SKUPAJ TRŽNE DEJAVN.	SKUPAJ DRUŽBA
		21.22	25.36.39	30.31	34	34	35	37	38	40	50	
1	PRIHODKI	509.632	273.752	713.947	401.984	536.616	139.759	270.797	580.331	35.940	112.434	3.462.755
2	POSLOVNI PRIHODKI	500.565	248.268	680.623	397.585	523.314	139.369	269.523	573.520	35.320	111.050	3.479.137
3	prihodki od GJS	327.184	105.958	622.326	0	0	0	0	573.520	0	95.885	1.724.873
4	prihodki od GJS (omrežnina)	171.334	55.390	0	0	0	0	0	0	0	0	226.724
5	prihodki od GJS (naroč., pogodbne), JD, lastna	2.047	86.920	58.297	397.585	521.791	139.369	237.101	0	35.320	0	1.478.430
6	prihodki od drugih dejavnosti-DOPOL+NAJEM.NAL.,NEP.	0	0	0	0	0	0	0	0	0	0	0
7	prihodki, investiranje v infrastrukturo, SUBVENCIJE	0	0	0	0	1.523	0	32.422	0	0	15.165	49.110
8	PRIHODKI OD ODPRAVE DOLGOROČNIH PČR	0	0	0	0	0	0	0	0	0	0	0
9	PREVREDNOTOV ALNI POSLOVNI PRIHODKI	1.272	405	22.147	0	0	0	0	0	0	28	23.852
10	FINANČNI PRIHODKI IZ FINANČNIH NALOŽB	2.667	1.180	3.880	25	0	0	246	2.504	3	1.076	11.581
11	PREJETE OŠKODNINE IN KAZNI	0	0	142	0	0	0	0	0	0	0	142
12	OSTALI PRIHODKI	3.662	22.998	5.304	3.255	11.963	0	178	2.498	503	75	50.436
13	USREDSTVENI LAST.PR.IN.LAST.STOR.	0	0	0	0	0	0	0	0	0	0	0
14	PRIHODKI SPLOŠNIH DEJAVNOSTI	1.466	901	1.851	1.119	1.337	388	850	1.809	114	205	10.040
15	STROŠKI IN ODHODKI	517.655	313.057	650.554	443.658	475.256	125.169	300.157	594.983	40.676	71.687	3.461.160
16	STROŠKI MATERIALA	49.569	13.547	63.974	75.481	47.385	4.520	39.544	238.288	2.147	5.716	540.171
17	stroški materiala (vzdr.OS, odpisDI,)	32.390	5.256	15.030	49.607	30.464	2.328	4.802	2.590	506	3.330	146.303
18	stroški pogrebnega materiala	0	0	0	0	0	0	28.307	0	0	0	28.307
19	stroški električne energije	12.075	666	862	0	0	0	3.021	16.934	1.641	684	35.883
20	stroški goriva	4.633	7.351	46.898	25.599	16.646	1.814	3.414	617	0	1.661	108.633
21	stroški energentov	0	0	0	0	0	0	0	218.147	0	0	218.147
22	stroški kurilnega olja	471	275	1.184	275	275	378	0	0	0	41	2.899
23	STROŠKI STORITEV	188.130	114.075	108.654	189.055	102.907	61.310	128.849	117.699	1.011	28.636	1.040.326
24	stroški storitev pri oprav.storitev+lastna	20.887	15.826	16.904	16.600	2.190	1.463	36.953	4.737	244	244	99.204
25	str.storitev v zvezi z vzdržev.COS	8.346	3.036	18.608	5.716	10.609	2.494	5.308	10.428	51	852	65.448
26	str.storitev fizičnih oseb-dajavne	2.254	0	0	3.358	0	0	9.393	0	0	0	15.005
27	str.drug.st. (413,414,415,416,417,419)	14.267	29.417	63.809	179.981	87.823	57.353	42.687	9.774	960	16.793	502.864
28	stroški projektov za javno infrastrukturo (41650)	0	0	0	0	0	0	0	0	0	10.747	10.747
29	stroški najemnine za OS Občina	142.376	65.797	9.333	0	2.285	0	34.508	92.760	0	0	347.059
30	AMORTIZACIJA	6.797	21.724	54.219	16.600	41.295	1.530	4.946	2.022	307	1.205	150.645
31	AM OS v lasti podjetja + AM nalož.neprem.	6.797	21.724	54.219	16.600	41.295	1.530	4.946	2.022	307	1.205	150.645
32	STROŠKI DELA	144.523	112.069	307.397	96.604	207.712	38.732	80.170	137.367	30.845	21.243	1.176.662
33	stroški plač	103.742	85.429	219.996	67.191	145.401	29.051	58.543	99.581	22.869	16.320	848.323
34	stroški socialnih zavarovanj	17.327	14.067	37.299	11.307	24.200	4.844	9.551	16.677	3.823	2.638	141.733
35	drugi stroški dela	15.084	10.912	36.934	12.609	9.958	3.763	8.709	15.516	3.758	2.085	137.523
36	rezervacije za jub.nagrade in odpravnine	8.370	1.661	13.168	5.497	9.958	1.074	3.367	5.593	395	0	49.083
37	DRUGI STROŠKI	39.251	456	2.862	1.108	2.261	141	351	2.073	100	27	48.610
38	STROŠKI SPLOŠNIH DEJ.-NABAVE, UPRAVE	76.554	46.759	96.416	62.421	72.526	18.748	45.164	85.129	6.141	10.226	520.084
39	PREVREDNOTOV ALNI FIN.NALOŽB(obresti)	12.296	4.089	15.740	0	165	97	873	11.800	0	4.609	49.669
40	FINANČNI ODHODKI IZ FIN.NALOŽB(obresti)	0	0	282	0	0	0	0	0	0	0	282
41	DRUGIFINANČNI ODHODKI IN OSTALI ODHODKI	536	357	1.009	2.391	1.005	91	259	606	125	25	6.404
42	POSLOVNI IZID - dobiček	-	39.305	63.393	0	61.360	14.590	-	14.652	-	40.747	42.342
43	POSLOVNI IZID - izguba	8.023	-	-	41.674	-	-	29.358	-	4.736	-	-

Iz preglednic je razvidno, da je bilo poslovanje obveznih in izbirnih GJS v letu 2016 bolje. Skupni dobiček le-teh v letu 2015 je bil 1.595 EUR in v letu 2016 pa 9.841 EUR.

Kljub novo oblikovanim cenam odvajanja in čiščenja komunalne odpadne vode, sta obe dejavnosti poslovali z izgubo v skupni višini 32.065 EUR, vključno z storitvijo praznjenja greznic.

Dejavnost Zbiranja in odvoza MKO je v letu 2016 poslovala slabše. Izguba v višini 15.330 EUR, je deloma posledica višjih stroškov vzdrževanja opredmetenih osnovnih sredstev in večjih stroškov obračunane amortizacije (novo smetarsko vozilo) in premajhnega poročuna količin MKO.

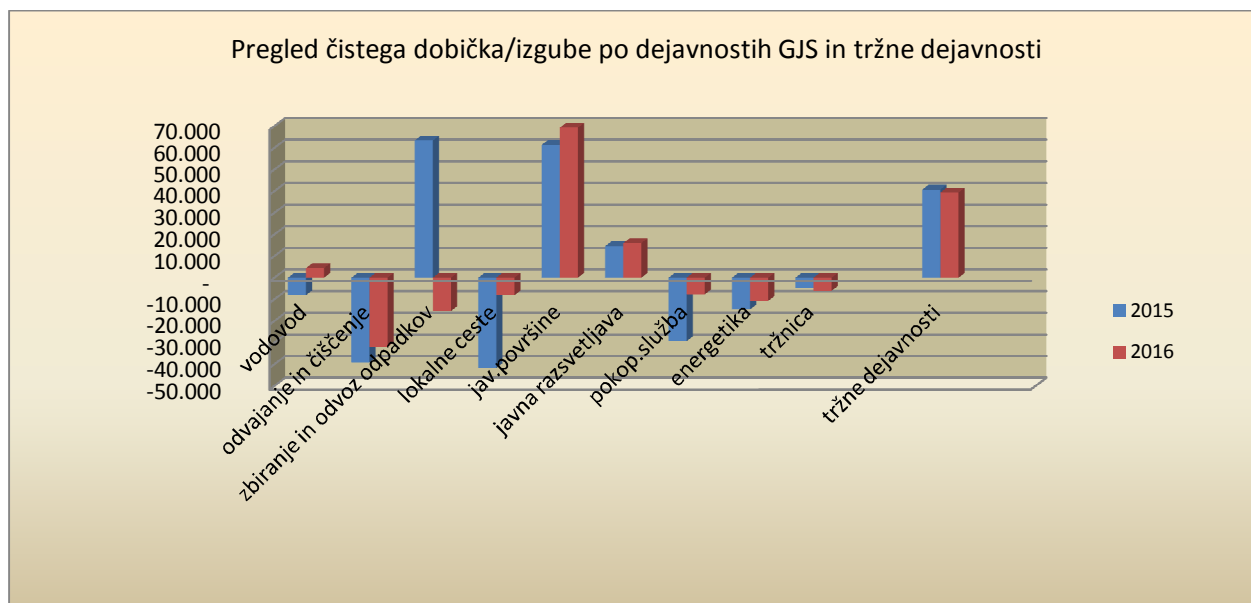
Izguba na pokopališki dejavnosti se je v primerjavi z preteklim letom znižala, prihodki so največ odvisni od števila pokopov in od oblikovanih cen storitev, ki so iz leta 2008.

Pri dejavnosti Tržnice je upad prihodkov posledica manjše prodaje oz. najema tržnih miz. Prihodki se zmanjšujejo že od leta 2014.

Za enoto Energetika-SM 40 – distribucija toplote z lastno proizvodnjo, ki jo družba obravnava kot izbirno GJS, je poslovanje dodatno razkrito v poglavju 7. Kljub določbi 305. Člena EZ-1, izdelava ločenih računovodskih izkazov, za proizvodnjo in distribucijo, ni smiselna. Ker je v letu 2016, Agencija za energijo potrdila in s tem regulirala oblikovano ceno, so računovodski izkazi izdelani skupaj za proizvodnjo in distribucijo toplotne energije v občini.

Med tržnimi dejavnostmi je že od leta 2004 ločeno prikazan poslovni izid Zbiranje in odvoz odpadkov po pogodbah, ki se evidentira na stroškovnem mestu 33 - tržna dejavnost in predstavlja največji tržni delež.

Zaradi ustreznega sodila stroškov (veza zbiranje in odvoz MKO), je tehnični sektor izračunal odstotek (na podlagi mesečnega števila odvoz in dejanskih ur delavcev), ki je bil podlaga za razporeditev nastalih stroškov, ki jih ni bilo možno direktno pripisati tej dejavnosti. Prihodki pa so se neposredno ugotavljali iz izstavljenih računov, katerih podlaga so bile podpisane pogodbe za ločeno zbrane odpadke (steklo, papir, mešana embalaža). Od skupnega čistega dobička tržnih dejavnosti 39.394 EUR, je 24.103 EUR ustvarjenega čistega dobička od zbiranja in odvoza tržne dejavnosti. Cena zbiranja in odvoza ločeno zbranih frakcij se je nazadnje povišala 01.07.2013 za 7,1 % (rast življenjskih stroškov: september 2009 – december 2012).



6.2. PRIKAZ IZRAČUNAVANJA POSREDNIH STROŠKOV ZA RAZPOREJANJE NA POSAMEZNE DEJAVNOSTI IN STROŠKOVNE NOSILCE

Sistem razporejanja stroškov in prihodkov ter ugotavljanja poslovnih izidov po posameznih dejavnostih je opredeljen v Pravilniku o računovodstvu družbe. Skupščina podjetja je obravnavala plan družbe za leto 2016, v katerem je bilo navedeno, da se za delitev splošnih stroškov uporablja sodilo: delež proizvodnih stroškov posameznih enot (SM) v celotnih proizvodnih stroških vseh dejavnosti družbe, vključno z najemnino za uporabo infrastrukture. Ključ se je med letom izračunaval mesečno, da so se ugotavljali mesečni IPI. Konec poslovnega leta pa se je izračunal ključ na letnem nivoju za dokončno izdelavo IPI po SM dejavnosti. To sodilo je sprejemljivo tudi za novo oblikovanje cen obveznih občinskih gospodarskih služb, ki ga navaja Pravilnik o metodologiji za oblikovanje cen storitev.

Vsi stroški in prihodki ostalih enot se obvezno knjižijo po stroškovnih mestih po nastankih dogodkov. Šifrant stroškovnih mest je dvomesten za obvezne in izbirne gospodarske javne službe, za tržne dejavnosti pa dvomesten samo za zbiranje in odvoz odpadkov po pogodbah, za ostale tržne dejavnosti pa trimesten.

Prihodke je mogoče z vidika dejavnosti v občini ločevati na neposredne in posredne (splošne). Večina prihodkov je neposrednih, kar pomeni, da je izvirno mogoče ugotavljati, na katere dejavnosti se nanašajo. Taki prihodki se že na podlagi nalogov za fakturiranje knjižijo neposredno na posamezno dejavnost. Pri poslovanju družbe pa nastaja tudi nekaj t.i. posrednih ali splošnih prihodkov, zlasti prihodki od financiranja in izredni prihodki. Ti se najprej pripišejo ustreznemu splošnemu stroškovnemu mestu, s tega splošnega stroškovnega mesta pa se nato razdelijo na temeljne dejavnosti (po sodilu, ki je naveden v prvem odstavku te točke).

Tudi za večino stroškov velja, da jih je mogoče neposredno na podlagi knjigovodske listine (likvidiranega računa za storitve, zbirnika izdaje materiala iz skladišča, porabljenih ur del in obračuna plač ipd.) knjižiti na tisto dejavnost, na katero se taki stroški nanašajo, prav tako tudi za nekatere druge stroške (stroški porabe goriva, stroški avtomobilskih gum, stroški vzdrževanja strojev in vozil, stroški zavarovanja strojev in vozil, stroški amortizacije strojev in vozil). Vsi taki stroški, ki so razporejeni na temeljna stroškovna mesta že ob knjiženju na konte razreda 4 in 7, imajo torej značaj neposrednih stroškov.

Pri izdelavi kalkulacij cen posameznih javnih služb se pripisani splošni stroški posameznim enotam-SM, delijo po ključu: 20 % splošnih stroškov – stroški nabave, 30 % splošnih stroškov – stroški prodaje, 50 % splošnih stroškov – stroški uprave.

7. DODATNO RAZKRITJE DEJAVNOSTI SM 40 ENERGETIKA – DISTRIBUCIJA TOPLOTE Z LASTNO PROIZVODNJO V SKLADU Z 305. čl. EZ-1

Komunalna Zagorje med izbirnimi GJS opravlja tudi dejavnost distribucija toplotne energije z lastno proizvodnjo v Občini Zagorje ob Savi. Infrastruktura, ki jo ima družba v najemu in jo uporablja za izvajanje te GJS obsega infrastrukturo za proizvodnjo toplote ter distribucijsko omrežja v dolžini 1,6 km.

Ker Komunalna Zagorje dejavnost distribucije toplote z lastno proizvodnjo izvaja kot enovito dejavnost, s čimer je usklajen tudi tarifni sistem, ki je za izvajalce GJS distribucije toplote z lastno proizvodnjo opredeljen v 5. členu Akta o metodologiji za oblikovanje cene toplote za daljinsko ogrevanje (Uradni list RS, št. 27/2015), družba spremlja prihodke in stroške ter posledično tudi postavke bilance stanja in izdeluje izkaz denarnih tokov le za dejavnost GJS distribucije toplote z lastno proizvodnjo kot celoto, saj so na ta način predstavljeni računovodski izkazi vsebinsko še smiselni.

Delitev računovodskih izkazov GJS distribucije toplote za lastno proizvodnjo med dejavnosti proizvodnje in distribucije toplote, v skladu z zahtevami 305. člena Energetskega zakona, bi bila mogoča zgolj na način, da bi se pretežni del postavk v računovodskih izkazih, prikazanih v nadaljevanju, med dejavnosti delil z uporabo ocen (sodil).

Ker bi bilo število postavk, ki bi ob predpisanem tarifnem sistemu, temeljile na dejanskih (in ne ocenjenih) vrednostih v teh računovodskih izkazih, relativno majhno, tako predstavljeni ločeni računovodski izkazi za dejavnost distribucije in proizvodnje toplote ne bi imeli nobene informacijske vrednosti – Komunalna Zagorje zato ločenih računovodskih izkazov ne razkriva.

Dejavnost je poslovno leto zaključila z izgubo 10.718 EUR, ki je za 27 % nižja kot leta 2015. Delo opravlja sedem zaposlenih.

Na podlagi 299. člena Energetskega zakona je Agencija za energijo izdala Akt o metodologiji za oblikovanje cene toplote za daljinsko ogrevanje. Potrebno je bilo prijaviti izhodiščno ceno na katero je Agencija izdala soglasje. Nove cene so bile uporabljene od 01.10.2016 dalje, za vse vrste uporabnikov, in sicer za:

- variabilni del: 47,1318 EUR/MWh (brez DDV),
- fiksni del: 1.952,2074 EUR/MW/mesec (brez DDV).

**7.1. BILANCA STANJA – SM 40 Distribucija toplote z lastno proizvodnjo**

Komunala Zagorje, d.o.o.- dejavnost SM 40 ENERGETIKA proizvodnja in distribucija		v EUR	v EUR	indeks
BILANCA STANJA		31.12.2016	31.12.2015	16/15
S R E D S T V A		193.287	183.297	105
A. DOLGOROČNA SREDSTVA (I+II+III+IV+V+VI)		7.200	6.655	108
I. NEOPREDMETENA SREDSTVA IN DOLG. AKTIVNE ČASOVNE RAZMEJ. (1 do 5):		1.954	211	926
del oo	1. Dolgoročne premoženjske pravice	1.954	211	926
del oo	2. Dobro ime	0	0	0
del 13	3. Predujmi za neopredmetena sredstva	0	0	0
del oo	4. Dolgoročno odloženi stroški razvijanja	0	0	0
del oo	5. Druge dolgoročne aktivne časovne razmejitve	0	0	0
II. OPREDMETENA OSNOVNA SREDSTVA (1 do 4):		5.246	6.444	81
	1. Zemljišča in zgradbe	0	0	0
o2	a) zemljišča	0	0	0
o2,o3	b) zgradbe	0	0	0
o4,o5	2. Proizvajalne naprave in stroji	5.018	6.444	78
o4,o5	3. Druge naprave in oprema	228	0	0
o2,o4	4. Opredmetena osnovna sredstva, ki se pridobivajo	0	0	0
o2,o4	a) opredmetena osnovna sredstva v gradnji in izdelavi	0	0	0
del 13	b) predujmi za pridobitev opredmetenih osnovnih sredstev	0	0	0
o1	III. NALOŽBENE NEPREMIČNINE	0	0	0
IV. DOLGOROČNE FINANČNE NALOŽBE (1 do 2):		0	0	0
	1. Dolgoročne finančne naložbe, razen posojil	0	0	0
del o6	a) druge delnice in deleži	0	0	0
del o6	b) druge dolgoročne finančne naložbe	0	0	0
	2. Dolgoročna posojila	0	0	0
o7	a) dolgoročna posojila drugim	0	0	0
V. DOLGOROČNE POSLOVNE TERJATVE (1 do 2):		0	0	0
del o8	1. Dolgoročne poslovne terjatve do kupcev	0	0	0
del o8	2. Dolgoročne poslovne terjatve do drugih	0	0	0
o9	VI. ODLOŽENE TERJATVE ZA DAVEK	0	0	0
B. KRATKOROČNA SREDSTVA (I+II+III+IV+V)		186.087	176.642	105
67	I. SREDSTVA (SKUPINE ZA ODTUJITEV) ZA PRODAJO	0	0	0
II. ZALOGE (1 do 2):		11.673	11.673	100
30,32	1. Material	11.673	11.673	100
del 13	2. Predujmi za zaloge	0	0	0
III. KRATKOROČNE FINANČNE NALOŽBE (1 do 2):		0	0	0
	1. Kratkoročne finančne naložbe, razen posojil	0	0	0
del 17	a) druge kratkoročne finančne naložbe	0	0	0
	2. Kratkoročna posojila	0	0	0
del 07,18	a) kratkoročna posojila drugim	0	0	0
IV. KRATKOROČNE POSLOVNE TERJATVE (1 do 2):		147.456	146.511	101
12,del 13	1. Kratkoročne poslovne terjatve do kupcev	147.456	146.511	101
13,15,16	2. Kratkoročne poslovne terjatve do drugih	0	0	0
10,11	V. DENARNA SREDSTVA	26.958	18.458	146
19	C. KRATKOROČNE AKTIVNE ČASOVNE RAZMEJITVE	0	0	0
del 99	Zabilančna sredstva-sredstva javne infrastrukture v najemu	3.009.224	2.944.249	102



		v EUR	v EUR	indeks
		31.12.2016	31.12.2015	16/15
	OBVEZNOSTI DO VIROV SREDSTEV	193.287	183.297	105
	A. KAPITAL (I+II+III+IV+V+VI+VII)	30.617	41.586	74
	I. VPOKLICANI KAPITAL	36.585	36.585	100
90	1. Osnovni kapital	36.585	36.585	100
91	II. KAPITALSKE REZERVE	38.819	38.819	100
	III. REZERVE IZ DOBIČKA (1 do 2):	24.967	24.967	100
del 92	1. Zakonske rezerve	3.658	3.658	100
del 92	2. Druge rezerve iz dobička	21.309	21.309	100
95	IV. REVALORIZACIJSKE REZERVE	0	0	0
del 93	V. REZERVE NASTALE ZARADI VREDNOTENJA PO POŠTENI VREDNOSTI	-1.092	-841	130
	VI. PRENESENI ČISTI POSLOVNI IZID	-57.944	-43.291	0
del 93	VII. ČISTI POSLOVNI IZID POSLOVNEGA LETA	-10.718	-14.653	73
	B. REZERVACIJE IN DOLG. PASIVNE ČASOVNE RAZMEJITVE (1do3)	22.051	19.443	113
del 96	1. Rezervacije za pokojnine in podobne obveznosti	22.051	19.443	113
del 96	2. Druge rezervacije	0	0	0
del 96	3. Dolgoročne pasivne časovne razmejitev	0	0	0
	C. DOLGOROČNE OBVEZNOSTI (I+II+III)	46.618	40.186	116
	I. DOLGOROČNE FINANČNE OBVEZNOSTI (1 do 2)	0	0	0
del 97	1. Dolgoročne finančne obveznosti do bank	0	0	0
del 97	2. Druge dolgoročne finančne obveznosti	0	0	0
	II. DOLGOROČNE POSLOVNE OBVEZNOSTI (1 do 4)	46.618	40.186	116
del 98	1. Dolgoročne poslovne obveznosti do dobaviteljev	0	0	0
del 98	2. Dolgoročne menične obveznosti	0	0	0
del 98	3. Dolgoročne poslovne obveznosti na podlagi predujmov	0	0	0
del 98	4. Druge dolgoročne poslovne obveznosti	46.618	40.186	116
del 98	III. ODLOŽENE OBVEZNOSTI ZA DAVEK	0	0	0
	Č. KRATKOROČNE OBVEZNOSTI (I+II+III)	94.001	82.082	115
21	I. OBVEZNOSTI, VKLJUČENE V SKUPINE ZA ODTUJITEV	0	0	0
	II. KRATKOROČNE FINANČNE OBVEZNOSTI (1 do 2)	0	0	0
del 27	1. Kratkoročne finančne obveznosti do bank	0	0	0
del 27	2. Druge kratkoročne finančne obveznosti	0	0	0
	III. KRATKOROČNE POSLOVNE OBVEZNOSTI (1 do 4)	94.001	82.082	115
del 22,23	1. Kratkoročne poslovne obveznosti do dobaviteljev	72.344	69.490	104
	2. Kratkoročne menične obveznosti	0	0	0
del 23	3. Kratkoročne poslovne obveznosti na podlagi predujmov	0	0	0
24,25,26	4. Druge kratkoročne poslovne obveznosti	21.657	12.592	172
29	D. KRATKOROČNE PASIVNE ČASOVNE RAZMEJITEVE	0	0	0
del 99	Zabilančna sredstva-sredstva javne infrastrukture v najemu	3.009.224	2.944.249	102



7.2. IZKAZ CELOTNEGA VSEOBSEGAJOČEGA DONOSA – SM 40 Distribucija toplote z lastno proizvodnjo

IZKAZ CELOTNEGA VSEOBSEGAJOČEGA DONOSA (različica I SRS 21)			
	v EUR		
SM 40 - ENERGETIKA -PROIZVODNJA IN DISDTRIBUCIJA TOPLOTNE ENERGIJE	1.1.do 31.12.	1.1.do 31.12.	indeks
POSTAVKA	2016	2015	16/15
1. ČISTI PRIHODKI OD PRODAJE (domači trg)	573.655	573.520	100
a) prihodki gospodarskih javnih služb	573.655	573.520	100
b) prihodki drugih dejavnosti	0	0	0
2. SPREMEMBA VREDNOSTI ZALOG PROIZV. IN NEDOKON.PROIZV.	0	0	0
3. USREDSTVENI LASTNI PROIZVODI IN LASTNE STORITVE (790)	0	0	0
4. DRUGI POSLOVNI PRIHODKI (s prevrednotovalnimi posl.prihodki)	270	2.298	12
a) državne podpore (subvencije)	23	2.239	1
b) drugi poslovni prihodki	247	59	419
<i>KOSMATI DONOS OD POSLOVANJA (1 ± 2+3+4)</i>	<i>573.925</i>	<i>575.818</i>	<i>100</i>
5. STROŠKI BLAGA, MATERIALA IN STORITEV	361.341	355.987	102
a) nabavna vrednost prodanega blaga in materiala (sk.70)	0	0	0
b) stroški porabljenega materiala (sk.40)	244.511	238.288	103
~ od tega strošek energenta	223.703	218.147	103
~ od tega strošek električne energije	16.239	16.934	96
c) stroški storitev (sk. 41)	116.830	117.699	99
~ od stroški najemnin za infrastrukturo	92.760	92.760	100
~ od tega stroški drugih storitev	24.070	24.939	97
6. STROŠKI DELA	145.962	137.367	106
a) stroški plač (470,471)	107.982	99.581	108
b) stroški socialnih zavarovanj (472,474)	18.915	16.677	113
~ od tega stroški pokojninskih zavarovanj	9.548	9.548	100
c) drugi stroški dela (473,475,476,479)	19.065	21.109	90
7. ODPISI VREDNOSTI	6.635	13.500	49
a) amortizacija (sk.43)	2.049	2.022	101
b) prevrednotovalni poslovni odhodki pri neopredm. OS in opredmetenih OS (720)	0	5	0
c) prevrednotovalni poslovni odhodki pri obratnih sredstvih (721,722,723)	4.586	11.473	40
8. DRUGI POSLOVNI ODHODKI	2.950	2.073	142
a) rezervacije (sk.44)	0	0	0
b) drugi stroški (sk.48)	2.950	2.073	142
9. FINANČNI PRIHODKI IZ DELEŽEV	0	0	0
a) drugi finančni prihodki iz drugih naložb (del 77)	0	0	0
10.FINANČNI PRIHODKI IZ DANIH POSOJIL	0	0	0
11.FINANČNI PRIHODKI IZ POSLOVNIH TERJATEV	4.715	2.504	188
a) finančni prihodki iz poslovnih terjatev do drugih (del 77)	4.715	2.504	188
12. FINANČNI ODHODKI IZ OSLABITVE IN ODPISOV FINAN. NALOŽB	0	0	0
13. FINAČNI ODHODKI IZ FINANČNIH OBVEZNOSTI	275	333	83
a) finančni odhodki iz posojil, prejetih od bank (741)	0	0	0
b) finančni odhodki iz drugih finančnih obveznosti (743)	275	333	83
14. FINANČNI ODHODKI IZ POSLOVNIH OBVEZNOSTI	297	323	92
a) finančni odhodki iz obveznosti do dobaviteljev in meničnih obveznosti (745)	297	323	92
b) finančni odhodki iz drugih poslovnih obveznosti (746)	0	0	0
15. DRUGI PRIHODKI (786,787,788,789) vključeni prihodki splošnih dejavnosti	2.622	2.010	130
16. DRUGI ODHODKI (752,753,758,759) vključeni str.splošnih dejavnosti	74.520	85.402	87
<i>POSLOVNI IZID (1 ± 2+3+4-5-6-7-8+9+10+11-12-13-16-14+15) dobiček/izguba</i>	<i>-10.718</i>	<i>-14.653</i>	<i>73</i>
17. DAVEK IZ DOBIČKA	0	0	0
18. ODLOŽENI DAVKI	0	0	0
19.ČISTI POSLOVNI IZID OBRAČUNSKEGA OBDOBJA	-10.718	-14.653	73
20.SPREMEMBE PRESEŽKA IZ PREVREDNOTENJA NEOPRE.SRED.IN OPRED.OSN.SRED.	0	0	0
21. SPREMEMBA PRESEŽKA IZ PREVRED.FINAN. SRED.RAZPOLOŽLJIVIH ZA PRODAJO	0	0	0
22. DOBIČEK IN IZGUBE, KI IZHAJAJO IZ PREVEDBE RAČ.IZKAZOV PODJETIJ V TUJINI	0	0	0
23. DRUGE SESTAVINE VSEOBSEGAJOČEGA DONOSA -aktuarski dobički/izgube-zasluzki zaposlenih	0	0	0
24. CELOTNI VSEOBSEGAJOČI DONOS OBRAČUNSKEGA OBDOBJA	-10.718	-14.653	73

**7.3. IZKAZ DENARNIH TOKOV – II različica - SM 40 Distribucija toplote z lastno proizvodnjo**

IZKAZ DENARNIH TOKOV (II. različica)		
ENERGETIKA		
	v EUR	(brez centov)
	2016	2015
A. DENARNI TOKOVI PRI POSLOVANJU		
a) Postavke iz izkaza poslovnega izida	-8.394	-12.293
Poslovni prihodki (razen za prevrednotenje) in finančni prihodki iz posl. terjatev	581.262	580.332
Poslovni odhodki brez amortizacije (razen za prevredn.) in finančni odhodki iz posl. obv.	-589.656	-592.625
Davki iz dobička in drugi davki, ki niso zajeti v poslovnih odhodkih	0	0
b) Spremembe čistih obratnih sredstev (in časovnih razmejitev, rezervacij ter odloženih terjatev in obveznosti za davek) poslovnih postavk bilance stanja	20.265	-24.283
Začetne manj končne poslovne terjatve	-945	-26.200
Začetne manj končne aktivne kratk. časovne razmejitve	0	0
Začetne manj končne odložene terjatve za davek	0	0
Začetna manj končna sredstva (skupine za odtujitev) za prodajo	0	0
Začetne manj končne zaloge	0	0
Končni manj začetni poslovni dolgovi	18.351	-6.125
Končne manj začetne pasivne časovne razmejitve in rezervacije	2.859	8.042
Končne manj začetne odložene obveznosti za davek	0	0
c) Prebitok prejemkov pri poslovanju (a + b)	11.871	-36.576
B. DENARNI TOKOVI PRI NALOŽBENJU		
a) Prejemki pri naložbenju	0	0
Prejemki od odtujitve neopredmetenih sredstev	0	0
Prejemki od odtujitve opredmetenih osnovnih sredstev	0	0
Prejemki od odtujitve naložbenih nepremičnin	0	0
Prejemki od odtujitve dolgoročnih finančnih naložb	0	0
Prejemki od odtujitve kratkoročnih finančnih naložb	0	0
b) Izdatki pri naložbenju	-2.594	-263
Izdatki za pridobitev neopredmetenih sredstev	-1.743	0
Izdatki za pridobitev opredmetenih osnovnih sredstev	-851	-263
Izdatki za pridobitev naložbenih nepremičnin	0	0
Izdatki za pridobitev dolgoročnih finančnih naložb	0	0
Izdatki za pridobitev kratkoročnih finančnih naložb	0	0
c) Prebitok prejemkov pri naložbenju (a + b)	-2.594	-263
C. DENARNI TOKOVI PRI FINANCIRANJU		
a) Prejemki pri financiranju	0	40.186
Prejemki od vplačanega kapitala	0	0
<i>Prejemki od povečanja dolgoročnih dolgov za sredstva v upravljanju</i>	0	40.186
Prejemki od povečanja dolgoročnih finančnih obveznosti	0	0
Prejemki od povečanja kratkoročnih finančnih obveznosti	0	0
b) Izdatki pri financiranju	-777	-1.181
Izdatki za dane obresti, ki se nanašajo na financiranje	-275	0
Izdatki za vračila kapitala	-502	-333
Izdatki za odplačila dolgoročnih finančnih obveznosti	0	-848
Izdatki za odplačila kratkoročnih finančnih obveznosti	0	0
Izdatki za izplačila dividend in drugih deležev v dobičku	0	0
c) Prebitok prejemkov pri financiranju (a + b)	-777	39.005
Č. Končno stanje denarnih sredstev	26.958	18.458
x) Denarni izid v obdobju (seštevek prebitkov Ac, Bc in Cc)	8.500	2.166
y) Začetno stanje denarnih sredstev	18.458	16.292



Razkritja uporabljenih sodil:

Za potrebe izdelave poslovnega izida GJS distribucije toplote z lastno proizvodnjo Komunala Zagorje vse nastale stroške in prihodke za to dejavnost računovodsko spremlja na posebnem stroškovnem mestu - SM 40. Poleg vseh neposrednih prihodkov in stroškov, ki nastanejo pri izvajanju te GJS in so evidentirani na tem SM tem prihodkom in stroškom mesečno pripiše še del stroškov skupnih služb (splošnih stroškov). Delež stroškov skupnih služb, ki se nanaša na dejavnost distribucije toplote za lastno proizvodnjo, se izračuna z uporabo sodila – deleža neposrednih stroškov. Del splošnih stroškov, ki se nanaša na to GJS se mesečno pripiše SM 40.

Za izdelavo izkaza bilance stanja GJS distribucije toplote z lastno proizvodnjo Komunala Zagorje uporablja naslednja pravila:

- vrednost neopredmetenih sredstev in opredmetenih osnovnih sredstev se določi na podlagi izpisa osnovnih sredstev iz registra osnovnih sredstev, ki se uporabljajo na stroškovnem mestu distribucije toplote z lastno proizvodnjo,
- vrednost zalog materiala se določa na podlagi dejanskih podatkov iz skladiščne evidence,
- vrednost terjatev se določi na podlagi dejanskih podatkov - izpisa iz saldakontov na dan bilance stanja,
- znesek rezervacij za jubilejne nagrade in odpravnine ter vrednost aktuarska izguba, se določi na podlagi aktuarskega izračuna za 7 zaposlencev, ki opravljajo dela v tej dejavnosti,
- dobiček/izguba iz poslovanja se določi na podlagi dejansko ugotovljenega poslovnega izida GJS proizvodnje z lastno distribucijo za posamezno leto,
- znesek kratkoročnih poslovnih obveznosti se določi na podlagi prejetih računov stroškov storitev in materiala (+ 22 % DDV) za mesec december 2016 (za račune, ki zapadajo v plačilo januarja 2016),
- znesek kratkoročnih obveznosti do zaposlenih se določi na podlagi obračuna plač zaposlenih v GJS distribucije toplote z lastno proizvodnjo za mesec december,
- znesek zakonskih rezerv se določi v višini 10% vrednosti izračunanega osnovnega kapitala,

Izračun ostalih postavk bilance stanja GJS distribucije toplote z lastno proizvodnjo se je določil na naslednji način:

- znesek osnovnega kapitala, ki se nanaša na dejavnost distribucije toplote z lastno proizvodnjo je bil za bilanco stanja za leto 2014 določen glede delež prihodkov te dejavnost v skupnih prihodkih,
- vrednost kapitalskih rezerv in drugih rezerv iz dobička na dan 31.12.2016 sta bili ugotovljeni kot razlika med izračunanimi postavkami aktive in pasive ,
- s sodilom (delež prihodkov) je vsako leto določen znesek denarnih sredstev, ki se nanaša na dejavnost GJS distribucije toplote z lastno proizvodnjo,
- postavke bilance stanja, ki se nanašajo na rezerve iz dobička, preneseni poslovni izid in čisti poslovni izid se izračunajo na podlagi zneskov teh postavk preteklega leta in poslovnega izida tekočega leta,
- razlika med tako izračunano vrednostjo aktive in pasive v bilanci stanja se nanaša na presežke/primanjkljaje denarnih sredstev, ki so potrebni za financiranje dejavnosti, zato za to razliko Komunala Zagorje izkazuje kratkoročne finančne obveznosti ali kratkoročne finančne naložbe do drugih dejavnosti.



Izkaz denarnih tokov je izračunan na podlagi podatkov bilanc stanja dejavnosti distribucije toplote z lastno proizvodnjo v dveh zaporednih obdobjih (tekočega in preteklega obdobja) ter izkaza poslovnega izida te dejavnosti v tekočem obdobju.



Podpis: Uprava družbe-direktor
Sandi Grčar



8. POROČILO NEODVISNEGA REVIZORJA



• REVIZIJA •

BM Veritas Revizija d.o.o., Dunajska cesta 106, 1000 Ljubljana
T: 01 568 43 80, 01 568 24 36, F: 01 568 40 75

POROČILO NEODVISNEGA REVIZORJA

Skupščini družbe

JAVNO PODJETJE KOMUNALA ZAGORJE, d.o.o.
Cesta zmage 57
1410 ZAGORJE OB SAVI

Mnenje

Revidirali smo računovodske izkaze gospodarske družbe JAVNO PODJETJE KOMUNALA ZAGORJE, d.o.o., ki vključujejo bilanco stanja na dan 31. decembra 2016, izkaz celotnega vseobsegajočega donosa, izkaz gibanja kapitala za tedaj končano leto ter povzetek bistvenih računovodskih usmeritev in druge pojasnjevalne informacije.

Po našem mnenju priloženi računovodski izkazi v vseh pomembnih pogledih pošteno predstavljajo finančni položaj gospodarske družbe JAVNO PODJETJE KOMUNALA ZAGORJE, d.o.o. na dan 31. decembra 2016 ter njen poslovni izid za tedaj končano leto v skladu s Slovenskimi računovodskimi standardi.

Podlaga za mnenje

Revizijo smo opravili v skladu z Mednarodnimi standardi revidiranja (MSR). Naše odgovornosti na podlagi teh pravil so opisane v tem poročilu v odstavku *Revizorjeva odgovornost za revizijo računovodskih izkazov*. V skladu s Kodeksom etike za računovodske strokovnjake (Kodeks IESBA) ter etičnimi zahtevami, ki se nanašajo na revizijo računovodskih izkazov v Sloveniji, potrjujemo svojo neodvisnost od družbe in, da smo izpolnili vse druge etične zahteve v skladu s temi zahtevami in kodeksom IESBA.

Verjamemo, da so pridobljeni revizijski dokazi zadostni in ustrezni kot osnova za naše revizijsko mnenje.

Druge informacije

Za druge informacije je odgovorno poslovodstvo. Druge informacije obsegajo:

- poslovno poročilo, ki je sestavni del letnega poročila gospodarske družbe, vendar ne vključuje računovodskih izkazov in našega revizorjevega poročila o njih;
- poglavje 7 o razkritjih v skladu z določbami Energetskega zakona.

V povezavi z opravljeno revizijo računovodskih izkazov je naša odgovornost prebrati druge informacije in pri tem presoditi ali so druge informacije pomembno neskladne z računovodskimi izkazi, zakonskimi zahtevami ali našim poznavanjem, pridobljenim pri revidiranju, ali se kako drugače kažejo kot pomembno napačne.

Vezano na poslovno poročilo smo presodili ali poslovno poročilo vključuje razkritja, kot jih zahteva Zakon o gospodarskih družbah (v nadaljevanju zakonska določila).

Na osnovi postopkov, ki smo jih opravili pri reviziji računovodskih izkazov, in na osnovi zgoraj opisanih postopkov menimo:

- da so informacije v poslovnem poročilu za poslovno leto, za katero so pripravljene računovodski izkazi, skladne z informacijami v računovodskih izkazih ter
- da je bilo poslovno poročilo pripravljeno v skladu z zakonskimi določili.

Poleg tega smo v luči poznavanja in razumevanja družbe in okolja, v katerem ta posluje, ki smo ga pridobili pri opravljanju revizije, dolžni poročati, če bi zaznali pomembno napako v poslovnem poročilu. Na podlagi opravljenih postopkov v zvezi z drugimi informacijami nismo ugotovili nobenih pomembnih napačnih navedb.

Vežano na poglavje razkritja po Energetskem zakonu smo presodili ali to poglavje vključuje vsa razkritja, kot jih zahteva Energetski zakon ter ali so bila pri pripravi teh razkritij pravilno uporabljena ustrezna sodila.

Na osnovi postopkov, ki smo jih opravili pri reviziji računovodskih izkazov, in na osnovi postopkov preverjanja zgoraj opisanih postopkov menimo, da ob veljavnem tarifnem sistemu, ki je za distributerje z lastno proizvodnjo toplote opredeljen v 5. členu Akta o metodologiji za oblikovanje cene toplote za daljinsko ogrevanje (Uradni list RS, št. 27/2015, 47/15, 61/15 in 36/16), izdelava vsebinsko smiselnih ločenih računovodskih izkazov za dejavnosti proizvodnje in distribucije toplote ni mogoča. Posledično JAVNO PODJETJE KOMUNALA ZAGORJE, d.o.o v poglavju 7 (Razkritja po Energetskem zakonu) prikazuje ločene računovodske izkaze dejavnosti gospodarske javne službe distribucije toplote z lastno proizvodnjo kot enovite dejavnosti, pri čemer so bila ustrezna sodila pravilno uporabljena. S tem so zahteve iz 305. člena Energetskega zakona (Uradni list RS, št. 17/14 in 81/15) po razkrivanju ločenih računovodskih izkazov za dejavnost distribucije in proizvodnje toplote izpolnjene v okviru danih možnosti.

Odgovornost posloводства in pristojnih za upravljanje za računovodske izkaze

Posloводство je odgovorno za pripravo in pošteno predstavitev teh računovodskih izkazov v skladu z Slovenskimi računovodskimi standardi in za tako notranje kontroliranje, kot je v skladu z odločitvijo posloводства potrebno, da omogoči pripravo računovodskih izkazov, ki ne vsebujejo pomembno napačne navedbe zaradi prevare ali napake.

Posloводство je pri pripravi računovodskih izkazov družbe odgovorno za oceno njene sposobnosti, da nadaljuje kot delujoče podjetje, razkritje zadev, povezanih z delujočim podjetjem in uporabo predpostavke delujočega podjetja kot podlago za računovodenje, razen če namerava posloводство podjetje likvidirati ali zaustaviti poslovanje, ali če nima druge možnosti, kot da napravi eno ali drugo.

Skupščina je odgovorna za nadzor nad pripravo računovodskih izkazov in za potrditev revidiranega letnega poročila.

Revizorjeva odgovornost

Naši cilji so pridobiti sprejemljivo zagotovilo o tem ali so računovodskih izkazi kot celota brez pomembno napačne navedbe zaradi prevare ali napake, in izdati revizorjevo poročilo, ki vključuje naše mnenje. Sprejemljivo zagotovilo je visoka stopnja zagotovila, vendar ni jamstvo, da bo revizija, opravljena v skladu z MSR, vedno odkrila pomembno napačno navedbo, če ta obstaja. Napačne navedbe, lahko izhajajo iz prevare ali napake, ter se smatrajo za pomembne, če je upravičeno pričakovati, da posamič ali skupaj, vplivajo na gospodarske odločitve uporabnikov, sprejete na podlagi teh računovodskih izkazov.

Med izvajanjem revidiranja v skladu z MSR uporabljamo strokovno presojo in ohranjamo poklicno nezaupljivost. Prav tako:

- prepoznamo in ocenimo tveganje pomembno napačne navedbe v računovodskih izkazih, bodisi zaradi napake ali prevare, oblikujemo in izvajamo revizijske postopke kot odzive na ocenjena tveganja ter pridobivamo zadostne in ustrezne revizijske dokaze, ki zagotavljajo podlago za naše mnenje. Tveganje, da ne bomo odkrili napačne navedbe, ki izvira iz prevare, je višje od tistega, povezanega z napako, saj prevara lahko vključuje skrivne dogovore, ponarejanje, namerno opustitev, napačno razlago ali izogibanje notranjih kontrol;
- opravimo postopke preverjanja in razumevanja notranjih kontrol, pomembnih za revizijo z namenom oblikovanja revizijskih postopkov, ki so okoliščinam primerni, vendar ne z namenom izraziti mnenja o učinkovitosti notranjih kontrol družbe;
- presodimo ustreznost uporabljenih računovodskih usmeritev in sprejemljivost računovodskih ocen ter z njimi povezanimi razkritji posloводства;
- na podlagi pridobljenih revizijskih dokazov o obstoju pomembne negotovosti glede dogodkov ali okoliščin, ki zbuja dvom v sposobnost organizacije, da nadaljuje kot delujoče podjetje, sprejmemo sklep o ustreznosti poslovodske uporabe predpostavke delujočega podjetja, kot podlage računovodenja. Če sprejmemo sklep o obstoju pomembne negotovosti, smo dolžni v revizorjevem poročilu opozoriti na ustreznost razkritja v računovodskih izkazih ali, če so taka razkritja neustrezna, prilagoditi mnenje. Revizorjevi sklep temeljijo na revizijskih dokazih pridobljenih do datuma izdaje poročila. Vendar kasnejši dogodki ali okoliščine lahko povzročijo prenehanje organizacije kot delujočega podjetja;
- ovrednotimo splošno predstavitev, strukturo, vsebino računovodskih izkazov vključno z razkritji, in ali računovodski izkazi predstavljajo zadevne posle in dogodke na način, da je dosežena poštena predstavitev;
- skupščino med drugim obveščamo o načrtovanem obsegu in času revidiranja in pomembnih revizijskih ugotovitvah vključno s pomanjkljivostmi notranjih kontrol, ki smo jih zaznali med našo revizijo.

Ljubljana, 11. april 2017



Benjamin Fekonja
pooblaščen revizor



